

Biometría financiera con tarjeta de débito

Registrá tu huella digital en el cajero automático y operá sin tarjeta. Solo necesitás tu tarjeta de débito y PIN una única vez para obtener tu clave biométrica.

1



Ingresá tu **tarjeta de débito**.

2



Ingresá tu PIN y presioná **continuar**.

3



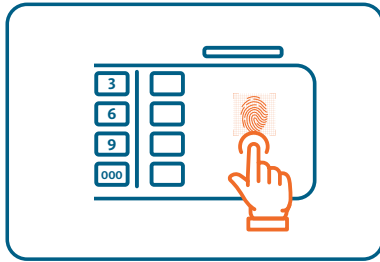
Seleccioná **Operaciones con huella**.

4



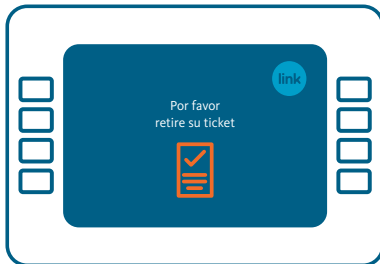
Hacé clic en **Sí** para vincular todas tus cuentas.

5



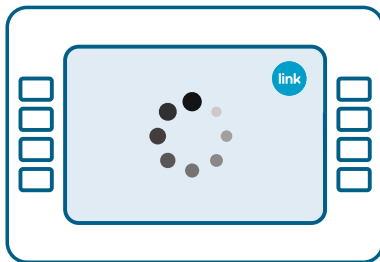
Apoyá tu dedo en el lector (presioná levemente).

6



Retirá tu ticket.

7



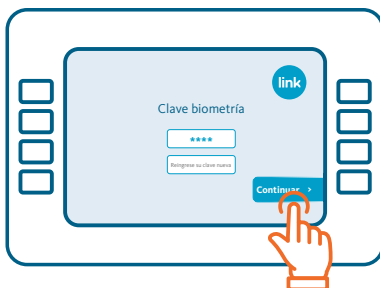
Aguardá mientras se registra tu huella.

8



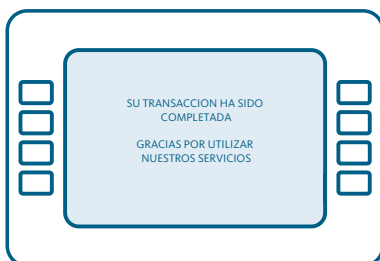
Elegí **Continuar**.

9



Generá tu clave biométrica y luego presioná **Continuar**.

10



¡Listo! Ya podés operar con tu huella.