¿Cómo adherir tarjetas a MODO desde BNA+?

1 Seleccioná **“Administrar tarjetas”**.

2 Hacé clic en **“Agregá tu tarjeta”.**

3 Elegí una tarjeta para usar con MODO.

4 Completá los datos de la tarjeta tal como aparecen en la misma.

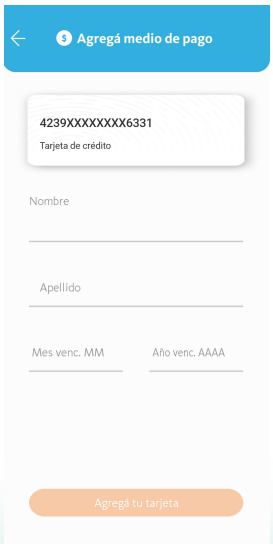

5 Validá tus datos ingresando el código de seguridad que figura al dorso y seleccioná **“Validá”**.

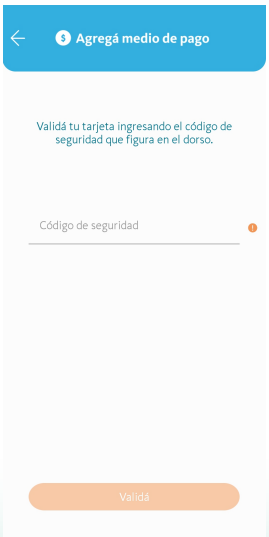

6 ¡Listo! Se adhirió tu tarjeta a MODO.

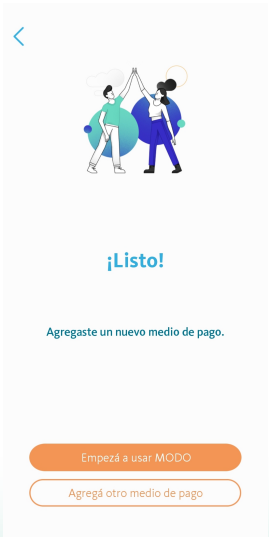

¡Listo! Ya tenés adheridas tus tarjetas a MODO. Ahora ¡Aprovechá todos los descuentos!