



Disciplina de Mercado

Requisitos Mínimos de Divulgación

Diciembre de 2021



Banco Nación

Índice

Consideraciones generales	2
Sección 1. Ámbito de aplicación	3
Sección 2. Resumen de la gestión de riesgos, Parámetros prudenciales clave y APR	12
Sección 3. Vínculos entre estados financieros y exposiciones reguladoras	19
Sección 4. Composición del Capital y TLAC	21
Sección 5. Parámetros prudenciales macroeconómicos	25
Sección 6. Coeficiente de apalancamiento	25
Sección 7. Liquidez	28
Sección 8. Riesgo de Crédito	38
Sección 9. Riesgo de crédito de contraparte	53
Sección 10. Titulización	56
Sección 11. Riesgo de mercado	59
Sección 12. Riesgo de tasa de interés	63
Sección 13. Remuneraciones	66
Sección 14. Riesgo operacional	70

CONSIDERACIONES GENERALES - REQUISITOS DE DIVULGACION

En concordancia con las mejores prácticas internacionales el Banco Central de la República Argentina mediante Comunicación A 5394 “Disciplina de Mercado” y sus modificatorias establece los requisitos mínimos de divulgación a cumplimentar por las entidades financieras con la finalidad de permitir a los clientes, inversores y demás participantes del mercado evaluar la información referida al capital, las exposiciones al riesgo, los procesos de evaluación del riesgo y la suficiencia del capital de la institución.

El requerimiento es exigible a las entidades financieras consideradas “internacionalmente activas” a los fines del cumplimiento del ratio de Cobertura de Liquidez, revistiendo tal carácter el Banco de la Nación Argentina.

BCRA determina que más allá de los requisitos de información exigidos, es responsabilidad de la entidad revelar a los participantes del mercado el verdadero perfil de riesgo. Por tanto, se deben divulgar las informaciones adicionales que la misma juzgue relevante para asegurar una apropiada transparencia de su gestión y medición de riesgos, así como de la adecuación de su capital. La información publicada debe ser adecuada para cumplir con dicho objetivo y consistente con la que emplean la dirección y la alta gerencia para evaluar y administrar los riesgos.

Asimismo, las entidades financieras deben establecer una política de divulgación formal para los requisitos mínimos de divulgación del Tercer Pilar, aprobada por la Alta Gerencia, que establezca los controles y procedimientos internos para la divulgación de dicha información.

Adicionalmente, la información divulgada debe cumplir con los principios rectores emanados de los documentos de Basilea, en ese sentido, los principios indican que la información presentada debe ser clara, integral, coherente a lo largo del tiempo y comparable entre las entidades financieras y entre distintas jurisdicciones.

Por último, se señala que la totalidad de la información cuantitativa incluida en el presente informe, salvo indicación en contrario, se encuentra expresada en miles de pesos.

SECCIÓN 1. ÁMBITO DE APLICACIÓN

El Banco de la Nación Argentina es una entidad autárquica del Estado Nacional creada por Ley N° 2.841 del Congreso Nacional de fecha 16 de octubre de 1891, con autonomía presupuestaria y administrativa. Se rige por las disposiciones de la Ley N° 21.526 de Entidades Financieras, su Carta Orgánica (Ley N° 21.799 y modificatorias) y demás normas legales concordantes, debiendo coordinar su acción con las políticas económico-financieras que establece el Gobierno Nacional.

La Nación Argentina garantiza las operaciones del Banco.

No le son de aplicación las normas dispuestas con carácter general para la organización y funcionamiento de la Administración Pública Nacional, en particular los actos de los cuales resulten limitaciones a la capacidad de obrar o facultades que le confiere su régimen específico.

El Banco tiene por objeto primordial prestar asistencia financiera a las micro, pequeñas y medianas empresas, cualquiera fuere la actividad económica en la que actúen. En tal sentido deberá:

- apoyar la producción agropecuaria, promoviendo su eficiente desenvolvimiento;
- facilitar el establecimiento y arraigo del productor rural y, sujeto a las prioridades de las líneas de créditos disponibles, su acceso a la propiedad de la tierra;
- financiar la eficiente transformación de la producción agropecuaria y su comercialización en todas sus etapas;
- promover y apoyar el comercio con el exterior y, especialmente, estimular las exportaciones de bienes, servicios y tecnología argentina, realizando todos los actos que permitan lograr un crecimiento de dicho comercio;
- atender las necesidades del comercio, industria, minería, turismo, cooperativas, servicios y demás actividades económicas; y
- promover un equilibrado desarrollo regional, teniendo en consideración el espíritu del artículo 75 de la Constitución Nacional.

Asimismo, según lo establecido en su Carta Orgánica, el Banco podrá:

- Otorgar créditos para la adquisición, construcción o refacción de viviendas.
- Administrar fondos de jubilaciones y pensiones y ejercer la actividad aseguradora a través de la constitución o participación en otras sociedades.
- Participar en la constitución y administración de fideicomisos y en las restantes operaciones que autoriza la Ley de Entidades Financieras.

La estructura del Banco está conformada por 723 sucursales, 30 puestos de promoción, 1 Oficina administrativa, 3 sucursales móviles, y su Casa Central, distribuidas en todo el territorio nacional, constituyéndose por ello en la entidad con mayor presencia en términos territoriales en las provincias y regiones económicas del país.

Disciplina de Mercado

Adicionalmente, para desarrollar su actividad internacional tanto comercial como financiera, cuenta con Filiales en el Exterior que brindan apoyo en el desarrollo de negocios internacionales y de comercio exterior radicadas en:

- Estados Unidos de América (Sucursal Nueva York y Agencia Miami),
- España (Sucursal Madrid),
- República Oriental del Uruguay (Sucursal Montevideo),
- Bolivia (Sucursal Santa Cruz de la Sierra)
- República Federativa de Brasil (Sucursal San Pablo),
- Paraguay (Agencia Asunción y Subagencias Encarnación, Villarica y Concepción),
- China (Oficina de Representación Beijing)

Complementa su actividad con otras sociedades a nivel local, en las que participa mayoritariamente en su capital social, revistiendo carácter de controladas, conformando de este modo el “*Grupo Nación*”, a saber:

Sociedad Controlada	Acciones	Cantidad	Porcentaje sobre Capital Social	Votos Posibles
Nación Seguros S.A.	A	20.577.136	99,69289	99,69289
Nación Seguros de Retiro S.A.	A	3.226.265	99,89646	99,89646
Nación Reaseguros S.A.	A	1.204.495	95,00004	95,00004
Pellegrini S.A. Gte. de F.C.I.	A	8.889.813	99,10344	99,10344
Nación Bursátil S.A.	A	114.764	99,42044	99,42044
Nación Servicios S.A.	A	2.584.911.037	99,00523	99,00523
Garantizar S.G.R	B	14.524.365	29,32238	29,32238

Nación Seguros S.A.

Compañía de seguros dedicada a la cobertura de todo tipo de riesgos, tanto para individuos como para empresas de carácter industrial, comercial o de servicios.

Fue creada en el año 1994, a fin de participar junto con Nación Seguros de Retiro S.A. y las AFJP en el entonces nuevo Sistema Previsional, captando la cobertura de invalidez y fallecimiento de los afiliados del Régimen de Capitalización, negocio que fue discontinuado a partir del 1 de enero de 2008, con motivo de la reforma previsional introducida por la Ley N° 26.222, y del que se mantiene la administración de la cartera de siniestros remanente.

A medida que fue desarrollando su actividad, surgieron necesidades adicionales de cobertura, especialmente desde el Banco de la Nación Argentina, para sus cajas de ahorro, cuentas corrientes y tarjetas de crédito, además de las distintas líneas de créditos hipotecarios y personales, como así también la incorporación de propuestas integrales de coberturas a través de seguros patrimoniales, brindando seguros para empresas en distintos ramos, entre los cuales se encuentran automotores, incendio, riesgos agropecuarios, aeronavegación, caución y responsabilidad civil.

Nación Seguros de Retiro S.A.

Compañía de seguros dedicada a la producción de seguros de vida, retiro y sepelio.

Creada en el año 1994, a fin de participar junto con Nación Seguros S.A. y las AFJP en el entonces nuevo Sistema Previsional, captando la cobertura de Renta Vitalicia Previsional de quienes resultaran beneficiarios de la jubilación o pensión de dicho sistema.

Con fecha 9 de diciembre de 2008 se promulgó la Ley N° 26.425 que unificó el Sistema Integrado de Jubilaciones y Pensiones en un único Régimen Previsional Público denominado Sistema Integrado Previsional Argentino (SIPA), eliminando el Régimen de Capitalización vigente hasta ese momento, provocando la desaparición de las Administradoras de Fondos de Jubilaciones y Pensiones. Como consecuencia de la norma mencionada se eliminó, además, la posibilidad de emisión de nuevas pólizas de Renta Vitalicia Previsional.

Actualmente, la Sociedad continúa brindando el servicio de administración y liquidación mensual de las pólizas de renta vitalicia, previsionales vigentes y continúa comercializando productos de seguros de retiro individual y colectivo.

Nación Reaseguros S.A.

Constituida el 28 de diciembre de 2011 con el objeto de operar en reaseguros activos dentro del nuevo marco regulatorio del reaseguro en la República Argentina.

Con fecha 31 de enero de 2012 fue publicada en el Boletín Oficial de la República Argentina la Resolución N° 36.476 de la Superintendencia de Seguros de la Nación (S.S.N.) bajo la cual se conforma el acto constitutivo de la empresa y se la autoriza a operar en Reaseguros en el territorio nacional.

Con fecha 15 de mayo de 2012 la Inspección General de Justicia (I.G.J.) procedió a la inscripción de los estatutos de la Sociedad.

El reaseguro, identificado como el seguro de las aseguradoras, es indispensable para el desarrollo de la actividad, ya que permite equilibrar los riesgos retenidos a fin de preservar la solvencia de las compañías, otorgando además una mayor capacidad de aseguramiento que facilite el acompañamiento de grandes proyectos, tanto públicos como privados. Dentro de este marco, Nación Reaseguros SA ha tenido como objetivo inicial ser la compañía que brinde capacidad de Reaseguro a los negocios del Estado Nacional.

La relación entre el Banco de la Nación Argentina, Nación Seguros S.A. y el Estado Nacional, determinó una fuerte sinergia que generó ventajas competitivas diferenciales, creando un escenario favorable para el desarrollo y crecimiento de oportunidades de negocios, acorde a las perspectivas de la compañía.

La Compañía ofrece servicios y capacidades de reaseguro mediante contratos proporcionales y no proporcionales en todos los ramos.

Pellegrini S.A. Gerente de Fondos Comunes de Inversión

Creada en el año 1994 e inició sus actividades en el año 1996.

Los fondos Comunes de Inversión que la empresa administra, presentan a los inversores la posibilidad de participar en una cartera integrada por diversos activos bajo la administración de profesionales de amplia experiencia, quienes se encargan de buscar las mejores alternativas de inversión, según el objetivo de cada fondo.

Esta sociedad administra un menú de dieciocho fondos con diferentes perfiles de riesgo que abarcan diferentes alternativas de inversión:

- **Pellegrini Renta Fija**, cuyo activo está representado por instrumentos de corto plazo, con el objetivo de lograr una valorización continua del fondo a mediano/largo plazo con un riesgo acotado.
- **Pellegrini Renta Fija Ahorro**, cuyo objetivo es lograr una valorización continua del fondo a mediano/largo plazo con un riesgo acotado, invirtiendo en instrumentos de mediano plazo.
- **Pellegrini Renta Fija Plus**, cuyo objetivo es lograr una valorización continua del fondo a largo plazo, invirtiendo mayormente en títulos públicos, nominados en pesos y en dólares.
- **Pellegrini Renta Fija Pública**, con el objetivo de invertir exclusivamente en títulos públicos, nominados en pesos y en dólares.
- **Pellegrini Renta Pesos**, cuyo objetivo es invertir en instrumentos de tasa de interés, básicamente certificados de plazo fijo y depósitos a la vista, en las principales entidades financieras de nuestro país.
- **Pellegrini Integral**, con el objetivo de mantener una cartera de inversión diversificada entre acciones, títulos y tasa de interés que permita valorizar el fondo, pero haciendo siempre hincapié en la baja volatilidad y la alta calidad y liquidez de los activos que lo componen.
- **Pellegrini Desarrollo Argentino Fondos Comunes de Inversión Abiertos para Proyectos Productivos de Economías Regionales e Infraestructura**, cuyo objetivo es el de invertir en instrumentos específicos relacionados a proyectos productivos y de infraestructura.
- **Pellegrini Empresas Argentinas Fondo Común de Inversión Abierto PYMEs**, siendo su objetivo el de invertir en instrumentos originados por pequeñas y medianas empresas.
- **Pellegrini Crecimiento**, tiene como objetivo invertir en instrumentos de renta fija de corto plazo emitidos por el BCRA.
- **Pellegrini Acciones**, su objeto es invertir en empresas que cotizan en Bolsa de Comercio de Buenos Aires con un horizonte de mediano/largo plazo.
- **Pellegrini Agro**, cuyo objetivo es invertir en instrumentos específicos vinculados con el sector agropecuario.
- **Pellegrini Renta**, fondo que invierte en fideicomisos financieros y plazos fijos, el mismo se encuentra en proceso de liquidación.
- **Pellegrini Renta Dólares**, cuyo activo está representado por instrumentos de corto plazo, denominados en dólares, con el objetivo de lograr una valoración continua del Fondo a mediano/largo plazo y con un riesgo acotado.
- **Pellegrini Renta Pública Federal**, cuyo objetivo es lograr una valoración continua del Fondo a mediano/largo plazo con un riesgo acotado, invirtiendo en instrumentos de mediano plazo.
- **Pellegrini Protección**, tiene como objeto invertir en activos de renta fija e instrumentos de cobertura (futuros y opciones), con el objetivo de proteger el capital ante la variación del tipo de cambio oficial.
- **Pellegrini Renta Fija II**, tiene como objetivo invertir en instrumentos de renta fija del Tesoro de corto plazo (menor a un año) con el objetivo de lograr una valorización continua del fondo a mediano plazo con riesgo acotado.
- **Pellegrini Retorno Total**, tiene como objetivo invertir en instrumentos de renta fija y variable, en pesos y dólares, con el objetivo de obtener rendimientos que superen la inflación (CER/UVA) en el mediano plazo y con riesgo moderado.

- **Pellegrini I Fondo Común de inversión Cerrado inmobiliario**, cuyo objetivo es la inversión en activos de naturaleza inmobiliaria (Activos Específicos) previstos en el art. 206 de la Ley 27.440 y sus normas reglamentarias.

Nación Bursátil S.A.

Sociedad de Bolsa que opera en el Mercado de Valores de Buenos Aires, el Mercado a Término de Rosario S.A., el Mercado Abierto Electrónico S.A., en el Mercado Argentino de Valores S.A. y en Bolsas y Mercados Argentinos S.A.

Fue constituida en 1996, para desarrollar y promover la operatoria del Mercado de Capitales. Su actividad principal es la de actuar en la colocación primaria y negociación secundaria a través de los Sistemas Informáticos de Negociación de los Mercados autorizados, ingresando ofertas en la colocación primaria. También, registrando operaciones en la negociación secundaria, tanto para cartera propia como para terceros clientes sobre títulos valores públicos o privados en BYMA y en cualquier otro mercado del país, como Agente de Liquidación y Compensación y Agente de Negociación Integral de conformidad a lo dispuesto por la Ley N° 26.831 de Mercado de Capitales y las Normas de la Comisión Nacional de Valores (C.N.V.).

Se encuentra autorizado como Agente de Liquidación y Compensación y Agente de Negociación Integral bajo el registro N° 26, en el Registro de la C.N.V. y opera en el ámbito de la Bolsa de Comercio de Buenos Aires, siendo a la fecha miembro del: BYMA, Mercado a Término de Rosario S.A., Mercado Abierto Electrónico S.A. y Mercado Argentino de Valores S.A.

Su objetivo es actuar como nexo entre sus comitentes y el mercado, tanto en colocaciones primarias como en la negociación secundaria, desarrollar estrategias de negocios, actuar de soporte en el mercado de capitales de las empresas que integran el Grupo Nación, buscando satisfacer las necesidades de inversión.

Nación Servicios S.A.

La sociedad es la responsable del desarrollo, implementación, gestión, procesamiento y atención del Sistema único de Boleto Electrónico (SUBE), el servicio para abonar viajes con tarjeta en trenes, colectivos y subtes de la República Argentina.

Fue designada mediante los Decretos N° 84 y 1479/2009 del Poder Ejecutivo Nacional para la conducción del Proyecto S.U.B.E. como emisor, administrador y procesador de las Tarjetas de Proximidad, sin contacto de valor almacenado, por lo que debió efectuar los desarrollos tecnológicos pertinentes para manejar el procesamiento, la recaudación, el clearing y el back office del servicio y de las contrataciones de los equipamientos necesarios para organizar, implementar, gestionar y administrar el S.U.B.E.

Asimismo, se dedica a una diversidad de servicios orientados a tarjetas de débito, crédito, préstamos, además de las tarjetas SUBE y sobre distintos eslabones de la cadena de valor: personalizado, procesamiento, administración y comercialización, definiendo su actividad en forma amplia, dentro de una práctica expresada en el concepto de brindar soluciones tecnológicas y comerciales para “Medios de Pago”.

Para el logro de estos fines, dispone de la tecnología necesaria para la personalización electrónica y magnética, lo que permite atender los servicios de personalización para la Tarjeta SUBE y para los productos EMV (tarjetas chip de débito y crédito).

Adicionalmente cuenta con la fuerza de ventas que comercializa los productos del Grupo BNA.

Garantizar Sociedad de Garantías Recíprocas

Sociedad que tiene por objeto facilitar el acceso al crédito a las pequeñas y medianas empresas a través del otorgamiento de garantías, constituyéndose Garantizar en la marca líder del sistema S.G.R. Argentino.

Asimismo, la Sociedad podrá brindar asesoramiento técnico, económico y financiero a sus socios partícipes.

Adicionalmente, el Banco tiene control sobre la Fundación Banco de la Nación Argentina y los fideicomisos Fomicro (Fondo Nacional para la Creación y Consolidación de Micro Emprendimientos) y Fonder (Fondo Integral para el desarrollo Regional)

Transferencia de las acciones de Nación Leasing S.A., Nación Factoring S.A. y Nación Fideicomisos S.A. al Banco de Inversión y Comercio Exterior S.A.

El Decreto 527/2016 del Ministerio de Producción, fechado el 29 de marzo de 2016 encomendó realizar la transferencia de las acciones del Estado Nacional representativas del capital del B.I.C.E. del Ministerio de Economía al Ministerio de Producción a favor de BNA, conservando el usufructo de las ganancias y el ejercicio de los derechos de voto por el término de 20 años. La misma se efectivizó con fecha 5 de abril de 2016.

El 9 de noviembre de 2017, el Directorio de BNA aprobó el acuerdo por la transferencia de las acciones de Nación Leasing S.A., Nación Factoring S.A. y Nación Fideicomisos S.A. al Banco de Inversión y Comercio Exterior S.A. (B.I.C.E.). El acuerdo mencionado ha sido aprobado por el Banco Central de la República Argentina mediante Resolución N° 20 del 11 de enero de 2018.

Por otra parte, el 6 de febrero de 2018 la Asamblea de Accionistas de B.I.C.E. resolvió aprobar el mencionado aporte realizado por el BNA y la emisión de acciones preferidas a su favor, por un monto de \$ 4.524.568 miles de pesos. Dichas acciones son acciones preferidas escriturales de \$ 1 valor cada una.

Con fecha 6 de marzo de 2018 la Asamblea de Accionistas de BICE resolvió la capitalización de resultados acumulados por \$ 318.970 miles de pesos y del aporte irrevocable de efectivo realizado por el Ministerio de Producción por \$ 2.132.367 miles de pesos. De esta manera, el capital social se incrementó a \$ 10.392.308 miles de pesos representado por 5.867.740 acciones ordinarias y 4.524.568 acciones preferidas.

Con fecha 17 de abril de 2018, la Asamblea de Accionistas aprobó la realización de un aporte irrevocable dispuesta por el Ministerio de Producción para la capitalización de los activos líquidos y disponibles de los bienes fideicomitidos del Fondo para el Fortalecimiento Operativo Federal del Programa Federal de Fortalecimiento Operativo de las Áreas de Seguridad y Salud (PROFEDESS), elevando el Capital Social a \$ 10.709.375 miles de pesos, representado por 6.184.807 acciones ordinarias y 4.524.568 acciones preferidas.

Además, el 25 de septiembre de 2018 la Entidad aprobó la capitalización de un aporte irrevocable del Ministerio de Producción proveniente de los fondos líquidos disponibles producto de la liquidación parcial del Certificado de Participación de la Secretaría de Pequeñas y Medianas Empresas (SEPYME) en el Fondo Nacional de Desarrollo para a Micro, Pequeña y Mediana Empresa (FONAPYME), elevando el capital social a 11.399.893 representado por 6.875.325 acciones ordinarias y 4.524.568 acciones preferidas.

Con fecha 19 de marzo de 2019, la Asamblea de Accionistas aprobó la capitalización del aporte irrevocable de efectivo realizado por el Ministerio de Producción con fecha 11 de noviembre de 2018 por 17.629 y de los resultados no asignados resultantes de las diferencias de aportes irrevocables anteriores realizados por el citado Ministerio, por un monto total de 1 miles, como así

Disciplina de Mercado

también aprobó la distribución de utilidades del ejercicio 2018, elevando de esta manera el Capital Social a 11.532.418, representado por 7.007.850 acciones ordinarias y 4.524.568 acciones preferidas.

Con fecha 25 de junio de 2019, la Entidad recibió un aporte irrevocable del Ministerio de Producción de 85.199, provenientes de los fondos líquidos disponibles producto de la liquidación del Certificado de Participación de la Secretaría de Hacienda en el Fondo Nacional de Desarrollo para la Micro, Pequeña y Mediana Empresa (FONAPYME).

Con fecha 6 de agosto de 2019, la Asamblea de Accionistas decidió aprobar la fusión por absorción de BICE Leasing S.A. y BICE Factoring S.A y la relación de canje de acciones por la cual el BICE emitió 2.615 acciones ordinarias de VN 1.000 valor nominal cada una y de 1 voto por acción, a ser entregadas a los accionistas minoritarios de las Sociedades absorbidas, elevando el capital social a \$ 11.535.033.

Con fecha 29 de mayo de 2020, la Asamblea de Accionistas de B.I.C.E aprobó la capitalización de 260.000 de resultados acumulados, quedando de éstos últimos 3 de redondeo sin capitalizar. Asimismo aprobó el aporte irrevocable realizado por el Ministerio de Producción (actual Ministerio de Desarrollo Productivo) del 25 de junio de 2019 por 85.199, elevando de esta manera el capital social representado por 7.355.661 acciones ordinarias y 4.524.568 acciones preferidas.

Al 31 de diciembre de 2021, la participación accionaria del BNA en B.I.C.E. estaba compuesto por acciones como sigue:

Accionistas	Características	Acciones ordinarias (*)	Acciones preferidas (**)	Total
BNA	Ordinarias	54.468	-	54.468
BNA	Acciones ordinarias escriturales de \$ 1 cada una, de titularidad del BNA en nuda propiedad, con usufructo de ganancias y derecho a voto a favor del Ministerio de Producción (***)	2.555.608	-	2.555.608
BNA	Acciones preferidas	-	4.524.568	4.524.568
	Total tenencia BNA	2.610.076	4.524.568	7.134.644

(*) Acciones escriturales y ordinarias de \$ 1 miles cada una, con derecho a un voto por acción.

(**) Acciones preferidas escriturales de \$ 1 miles valor cada una, sin voto por acción, con derecho patrimonial fijo, acumulable, equivalente al 1% del valor nominal de las acciones preferidas emitidas, que se pagará con la distribución anual de dividendos hasta alcanzar el valor determinado.

(***) Resolución 847/00 – ME y Decreto 527/16).

El BNA concluyó que ejerce influencia significativa sobre dicha Entidad en base, particularmente, a: i) la tenencia de la mayoría de las acciones de BICE. Sobre este punto se destaca el derecho potencial al ejercicio de los votos bajo las acciones referidas (ordinarias en nuda propiedad y preferidas a ser convertidas en ordinarias) que le cabe al BNA al momento del vencimiento del usufructo dispuesto por el Gobierno Nacional mediante Resolución N°847/2000 del Ministerio de Economía; ii) la significativa intervención que tuviera el BNA en distintos momentos de la vida societaria del BICE (Constitución, transferencia de sociedades subsidiarias), y iii) la complementariedad en la ejecución de políticas públicas entre BNA y BICE dispuestas por el Estado Nacional, en su carácter de controlante.

En razón del criterio adoptado, y lo dispuesto por NIC 28, la Entidad valúa su participación de tenencias accionarias en el BICE mediante el método de la participación respecto acciones ordinarias y preferidas (considerando los estados financieros trimestrales o anuales del BICE, según corresponda) y su exposición en los Estados Financieros en Inversiones en Asociadas.

Criterios de preparación y presentación de los Estados Financieros Consolidados

La normativa del BCRA, que establece que las entidades bajo su supervisión presenten estados financieros preparados de acuerdo con las Normas Internacionales de Información Financiera (NIIF) emitidas por el Consejo de Normas Internacionales de Contabilidad (IASB, por su sigla en inglés), con las siguientes excepciones (“marco de información contable establecido por el BCRA”):

De acuerdo con la Comunicación “A” 6847 del BCRA, el BCRA dispuso la exclusión transitoria del alcance de la aplicación (deterioro de valor) de la NIIF 9 “Instrumentos financieros” para los instrumentos de deuda del Sector Público no Financiero. A tales fines la NIIF 9 prevé un modelo de pérdidas crediticias esperadas, por el cual se clasifican los activos financieros en tres etapas de deterioro, basado en los cambios en la calidad crediticia desde su reconocimiento inicial, que dictan cómo una entidad mide las pérdidas por deterioro y aplica el método del interés efectivo.

De acuerdo con la Comunicación “A” 7014 emitida por el BCRA el 14 de mayo de 2020, los instrumentos de deuda del sector público recibidos en canje de otros, se miden en el momento del reconocimiento inicial por el valor contable a esa fecha de los instrumentos entregados en reemplazo.

Las excepciones descritas constituyen un apartamiento de NIIF. La Entidad no ha cuantificado las mismas.

En estos Estados Financieros Consolidados al 31 de diciembre de 2021, la Entidad aplico las mismas políticas contables que en la preparación de sus estados financieros al 31 de diciembre de 2020.

INFORMACION FINANCIERA EN ECONOMIAS HIPERINFLACIONARIAS

Los estados financieros consolidados han sido preparados de acuerdo con el marco normativo NIC 29 “Información Financiera en Economías Hiperinflacionarias” y considerando, adicionalmente, las normas particulares del BCRA establecidas por las Comunicaciones “A” 6651, 6849, modificatorias y complementarias, que establecieron la obligatoriedad respecto a la aplicación método de reexpresión de estados financieros en moneda constante a partir de los estados financieros de ejercicios que se inicien el 1° de enero de 2020 inclusive y definieron como fecha de transición, a efectos de la aplicación retroactiva, el 1° de enero de 2019.

La NIC 29 requiere que los estados financieros de una entidad, cuya moneda funcional sea la de una economía hiperinflacionaria, se expresen en términos de la unidad de medida corriente a la fecha de cierre del periodo sobre el que se informa, independientemente de si están basados en el método del costo histórico o en el método del costo corriente. Para ello, en términos generales, se debe computar en las partidas no monetarias la inflación producida desde la fecha de adquisición o desde la fecha de revaluación según corresponda. Dichos requerimientos también comprenden a la información comparativa de los estados financieros.

A los efectos de concluir sobre si una economía es categorizada como hiperinflacionaria en los términos de la NIC 29, la norma detalla una serie de factores a considerar entre los que se incluye una tasa acumulada de inflación en tres años que se aproxime o exceda el 100%. Es por esta razón

que, de acuerdo con la NIC 29, la economía argentina debió ser considerada como de alta inflación a partir del 1° de julio de 2018.

A su vez, la Ley N° 27.468 (BO 04/12/2018) modificó el artículo 10° de la Ley N° 23.928 y sus modificatorias, estableciendo que la derogación de todas las normas legales o reglamentarias que establecen o autorizan la indexación por precios, actualización monetaria, variación de costos o cualquier otra forma de repotenciación de las deudas, impuestos, precios o tarifas de los bienes, obras o servicios, no comprende a los estados financieros, respecto de los cuales continuará siendo de aplicación lo dispuesto en el artículo 62 in fine de la Ley General de Sociedades N° 19.550 (TO 1984) y sus modificatorias. Asimismo, el mencionado cuerpo legal dispuso la derogación del Decreto N° 1269/2002 del 16 de julio de 2002 y sus modificatorios y delegó en el Poder Ejecutivo Nacional (PEN), a través de sus organismos de contralor, establecer la fecha a partir de la cual surtieron efecto las disposiciones citadas en relación con los estados financieros que les sean presentados.

Por lo tanto, con fecha 22 de febrero de 2019, el BCRA emitió la Comunicación “A” 6651 a través de la cual dispuso que a partir del 1° de enero de 2020, los estados financieros se confeccionen en moneda constante. Por lo tanto, los estados financieros consolidados al 31 de diciembre de 2021 y 2020 han sido reexpresados.

El ajuste por inflación en los saldos iniciales se calculó considerando los índices establecidos por la Federación Argentina de Consejos Profesionales en Ciencias Económicas (FACPCE) con base en los índices de precios publicados por el Instituto Nacional de Estadística y Censos (INDEC).

En este sentido, a través de la Comunicación “A” 6849 el BCRA establece que la frecuencia de reexpresión de la información contable en moneda homogénea es mensual, y el índice utilizado a tales efectos es el índice de Precios al Consumidor Nacional (IPC) elaborado por el INDEC (mes base: diciembre 2016) y para aquellas partidas con fecha de origen anterior, se utiliza el IPIM publicado por la FACPCE.

DETERIORO DE ACTIVOS FINANCIEROS

La Comunicación “A” 6778 del B.C.R.A. estableció la adopción del modelo de pérdidas esperadas previsto en el punto 5.5. de NIIF 9 en la estimación de provisiones por riesgo de incobrabilidad a partir del 1° de enero de 2020 excluyendo de su alcance los instrumentos de deuda del sector público no financiero (en adelante “NIIF 9 B.C.R.A.”).

Consolidación al 31 de Diciembre de 2021

A efectos contables, el Banco ha consolidado línea por línea los balances generales, los estados de situación financiera y los estados de resultados y estado de otros resultados integrales al 31 de Diciembre de 2021 de las sociedades del “*Grupo Nación*”.

Disciplina de Mercado

SECCIÓN 2. RESUMEN DE LA GESTION DE RIESGOS, PARAMETROS PRUDENCIALES CLAVES Y ACTIVOS PONDERADOS POR RIESGO (APR)

Formulario KM1 – Parámetros clave

Información al 31.12.2021

		a	b	c	d	e
		T	T-1	T-2	T-3	T-4
Capital disponible (importes)						
1	Capital ordinario de Nivel 1 (CO1)	415.254.984	336.184.202	295.674.160	296.251.975	252.457.149
2	Capital de Nivel 1	415.254.984	336.184.202	295.674.160	296.251.975	252.457.149
3	Capital total	423.483.332	343.632.481	302.153.482	302.630.143	257.858.067
Activos ponderados por riesgo (Importes)						
4	Total de activos ponderados por riesgo (APR)	1.771.521.456	1.521.127.439	1.339.941.027	1.216.331.605	1.102.377.858
Coefficiente de capital en funcion del riesgo en porcentaje de los APR						
5	Coefficiente CO1 (%)	23,44	22,10	22,07	24,36	22,90
6	Coefficiente de capital de nivel 1 (%)	23,44	22,10	22,07	24,36	22,90
7	Coefficiente de capital total (%)	23,91	22,59	22,55	24,88	23,39
Requerimientos adicionales (márgenes) de CO1 en porcentaje de los APR						
8	Requerimiento del margen de conservacion de capital	2,50	2,50	2,50	2,50	2,50
9	Requerimiento del margen contracíclico (%)	0,00	0,00	0,00	0,00	0,00
10	Requerimiento adicionales para G-SIB y/o D-SIB (%)	1,00	1,00	1,00	1,00	1,00
11	Total de requerimientos adicionales especificos de CO1 (%) (línea 8+línea 9+línea 10)	3,50	3,50	3,50	3,50	3,50
12	CO1 disponible despues de cumplir los requerimientos de capital mínimos de la entidad (%)	16,06	14,58	14,56	16,87	15,37
Coefficiente de apalancamiento de Basilea III						
13	Medida de exposicion total del coeficiente de apalancamiento de Basilea III	3.602.622.346	2.872.599.358	2.597.360.967	2.376.379.400	2.188.576.354
14	Coefficiente de apalancamiento de Basilea III (%) (línea 2/línea 13)	11,53	11,70	11,38	12,47	11,54
Coefficiente de cobertura de liquidez						
15	HQLA totales	988.153.583	818.049.879	862.485.766	771.181.097	682.807.349
16	Salida de efectivo neta totales	560.898.398	479.564.795	442.099.221	367.955.411	364.403.731
17	Coefficiente LCR (%)	176	171	195	210	187
Coefficiente de financiacion estable neta						
18	Total de financiacion estable disponible	2.462.456.634	1.997.256.166	1.782.894.021	1.640.833.423	1.442.534.719
19	Total de financiacion requerida	1.436.809.376	1.268.077.837	1.108.956.333	956.951.528	893.501.828
20	Coefficiente NSFR	171%	158%	161%	171%	161%

Tabla OVA - Método de la entidad para la gestión de riesgos

Información al 31.12.2021

El perfil de riesgos del Banco de la Nación Argentina (BNA) está directamente relacionado con la política de negocios y su rol en el sistema financiero. La Entidad históricamente se ha orientado a mantener una posición prudencial destinada a sostener un perfil de riesgo medio-bajo y predecible en sus procesos y productos más significativos.

Dada la importancia relativa que presenta el BNA dentro del sistema financiero local, la entidad es designada como Entidad de Importancia Sistémica Local (DSIB)¹, por lo que se encuentra bajo monitoreo especial en base a una perspectiva de riesgo sistémico. Además de encontrarse bajo tratamiento diferencial para el cumplimiento de ciertas regulaciones financieras, mantiene un margen de conservación del capital por arriba de los límites regulatorios.

El Banco define, a través de su Carta Orgánica, como objeto primordial de su negocio el prestar asistencia financiera a las micro, pequeñas y medianas empresas, cualquiera fuere la actividad económica en la que actúen.

Por su parte complementa su actividad mediante la participación en el capital social de empresas que conforman el Grupo Nación como así también en el ámbito internacional a través de su red de sucursales y oficinas de representación en el exterior, tal como se describe en la Sección 1 (Ámbito de Aplicación) del presente documento. Asimismo participa en la administración de fideicomisos y en las restantes operaciones que autoriza la Ley N° 21.526 de Entidades Financieras.

La Gestión Integral de Riesgos del Banco se apoya en el principio de independencia de las funciones de las unidades de negocio y apoyo que administran y/o controlan los riesgos inherentes a las actividades de los procesos en que participan, de aquellas que evalúan y monitorean la exposición a riesgo.

El Banco entiende la gestión integral de riesgos como una disciplina cuyo alcance de aplicación involucra, a la totalidad de los agentes de la institución, a las actividades propias y subcontratadas y a la totalidad de los productos y procesos que opera.

Puntualmente, la conducción de las decisiones que atañen a los riesgos significativos a los que está expuesta la Entidad recae en el Comité de Gestión Integral de Riesgos (CGIR), siendo éste órgano del Directorio el encargado de asegurar que las políticas, prácticas y procedimientos de gestión de riesgos sean apropiados en función del perfil de riesgo del Banco y de sus planes de negocio y acción, y que dichas decisiones sean efectivamente implementadas. El CGIR informa y asesora al Directorio sobre el cumplimiento en la materia.

¹ El BCRA para determinar este conjunto de entidades sistémicamente importantes (DSIBs) utilizan indicadores que reflejan diferentes rasgos de las mismas, como su tamaño, grado de interconexión, complejidad y grado de sustitución de sus actividades.

Disciplina de Mercado

El Comité de Gestión Integral de Riesgos tiene las responsabilidades y funciones que surgen de la normativa establecida por el Banco Central de la República Argentina², con el objetivo de asegurar la integralidad de la gestión de riesgos en la Entidad.

Asimismo, el Directorio trabaja en estrecha relación con las diferentes Comisiones y Unidades para asegurar el control y cumplimiento de todo lo dispuesto por el B.C.R.A. en materia de Lineamientos para la Gestión de Riesgos en las Entidades Financieras. En el plano ejecutivo, la acción de evaluación y monitoreo de la exposición a riesgo, es llevada a cabo por Gestión Integral de Riesgos, mientras que las relativas a los procesos para la administración adecuada de los riesgos corresponden a todas las unidades del Banco.

Por lo tanto, los responsables de las unidades son los que realizan las acciones de identificación y tratamiento de situaciones que impliquen riesgo, como así también proponen los planes de acción a aplicar frente a riesgos contingentes.

Gestión Integral de Riesgos coordina las actividades de análisis de riesgos agregados bajo modelos cualitativos y cuantitativos, articulando su actuación con los responsables de todas las unidades. En el mismo sentido, instrumenta un proceso de seguimiento de la eficacia del sistema de gestión integral de riesgos y de manera proactiva identifica posibles factores de riesgo con el objeto de asegurar su tratamiento por parte de las unidades que intervienen en los procesos relacionados.

Dependen de Gestión Integral de Riesgos las siguientes unidades:

- Riesgos Integrales No Financieros: compuesta por las unidades Gestión de Riesgo Tecnológico, Gestión de Riesgo Operacional y, Gestión de Riesgo Reputacional y de Proveedores.
- Riesgos Integrales Financieros: las unidades que la componen son, Integración de Riesgos, Control Riesgo de Crédito y Control Riesgos Estructurales y de Mercado.
- Gestión de Riesgos Corporativos
- Modelos de Riesgo: Integrada por las unidades Metodología y Lógica, y Soporte físico.

Los responsables de las unidades que administran los riesgos, proponen y gestionan sus planes de acción con la debida consideración de los riesgos asociados, de forma de asegurar que se mantenga el nivel patrimonial adecuado al perfil de riesgo. Igual resguardo se hace extensivo a las estrategias, procedimientos y límites de riesgos asociados a los procesos de decisión de las diversas áreas. A la vez, estas unidades interactúan eficientemente con la de Gestión Integral de Riesgos, en el cumplimiento de las políticas, pautas y seguimiento de alertas que se registren.

De esta manera, los responsables de unidades, aseguran consistencia entre los objetivos, procedimientos, controles y decisiones adoptadas, respecto a las normas vigentes y a los niveles de tolerancia y exposición al riesgo, con conocimiento de los asumidos por el Banco; colaboran

² Comunicación BCRA “A” 5203 y actualizaciones (<https://www.bcra.gob.ar/Pdfs/Textord/t-lingeef.pdf>).

Disciplina de Mercado

activamente con los programas de revisión de procesos que coordina la Unidad Gestión Integral de Riesgos, incluyendo el asegurarse de contar con adecuados sistemas de información, garantizando el desarrollo de programas de capacitación, actualización e involucramiento del personal de conducción para concretar la cultura de gestión integral de riesgos, así como el establecimiento de procedimientos que aseguren un apropiado flujo, calidad y oportunidad de la información entre las diversas unidades y la Unidad de Gestión Integral de Riesgos.

Respecto a las Filiales del exterior y Sociedades Vinculadas, la Unidad Gestión de Riesgos Corporativos, es la encargada de administrar las actividades y procesos necesarios para la implementación de la Gestión Integral de Riesgo en cumplimiento de las exigencias regulatorias de cada negocio y cada país, atendiendo su convergencia e integración con las políticas y estrategias del Banco.

Las empresas vinculadas y filiales del exterior, son autónomas en la elaboración y ejecución de su plan de acción para la gestión de sus riesgos principales. Dicho plan se encuentra en concordancia con los lineamientos para la gestión integral de riesgos del Banco y las exigencias de las normas de la propia industria.

En el plano de la Auditoría, se encuentra la Unidad Organizativa Auditoría de Gestión de Riesgo y Monitoreo Continuo, cuya función es supervisar las actividades de Auditoría relacionadas con los procesos de la gestión del riesgo y el monitoreo continuo, promoviendo la mejora de los mismos.

El gobierno en materia de gestión integral de riesgos se basa en el modelo “tres líneas de defensa”, en virtud del cual:

- La primera línea de defensa se encuentra en las unidades, las cuales son responsables de administrar el riesgo relacionado a los procesos en los que participan, poner en práctica las decisiones de gestión de riesgos adoptadas por el Directorio, realizando su actividad dentro de los límites de riesgo dispuestos y reportando las exposiciones a riesgo a la Unidad Gestión Integral de Riesgos.
- En la segunda línea de defensa se encuentran las actividades de evaluación y monitoreo que desarrolla la Unidad Gestión Integral de Riesgos, promoviendo una visión independiente, basada en la identificación de los riesgos involucrados en los procesos. Su reporte al Directorio sobre el perfil de riesgo, representa la independencia necesaria que divide al tomador del riesgo (las unidades), bajo las políticas aprobadas por el Directorio, del que realiza un trabajo de monitoreo agregado sobre los riesgos asumidos.
- Finalmente, la tercera línea de defensa se basa en el control independiente de la Auditoría Interna que es una actividad objetiva de aseguramiento y consulta, concebida para agregar valor y mejorar las operaciones del Banco. Ayuda a la Entidad a cumplir sus objetivos aportando un enfoque sistemático y disciplinado para evaluar la efectividad de los procesos de Gestión de Riesgos, Control y Gobierno.

El modelo de Gestión Integral de Riesgos del Banco está basado en el Marco para la Gestión Integral de Riesgos definido y aprobado por el Directorio y en políticas y procedimientos específicos para la gestión de cada riesgo, que brindan encuadre a la estructura de gestión y

promulgan la cultura corporativa para la atención de todos los riesgos significativos a los que se expone la Entidad. El Marco abarca a todas las unidades de la organización, es decir, unidades Casa Central, Zonales, Sucursales, Anexos del País y Filiales del Exterior. Asimismo, la gestión integral de riesgos implica el desarrollo de actividades tendientes a determinar y mantener el perfil de riesgo de la entidad en niveles aceptables de manera tal que el desenvolvimiento de las actividades del Banco aseguren el cumplimiento de las regulaciones vigentes, la confiabilidad de la información, la eficacia y eficiencia de las operaciones, la sustentabilidad del negocio, minimizando el riesgo patrimonial y operativo.

En consecuencia, las actividades de Gestión Integral de Riesgos están basadas en tres pilares y dos acciones de control interno que aseguran la implementación de la gestión, a saber:

Pilares de la Gestión Integral de Riesgos

1- Divulgación y Capacitación

Dentro de las actividades de divulgación se contemplan, entre otros, los reportes que elabora la unidad Gestión Integral de Riesgos, los procesos de capacitación, las publicaciones de artículos, páginas web, notas y contenidos destinados a los empleados de la institución sin distinción de jerarquías, clientes, organismos de contralor y público en general.

2- Gestión Cualitativa de Riesgos

Implica actividades de autoevaluación de riesgos, estudios de correlación de los distintos riesgos y la determinación de matrices e indicadores de riesgo.

3- Gestión Cuantitativa de Riesgos

Contempla la colección y análisis de eventos de riesgo, el desarrollo de modelos y estimación de parámetros, pruebas de sensibilidad de variables y pruebas de estrés (planteo de escenarios adversos poco probables pero plausibles), seguimiento de indicadores y análisis de “Backtesting” (evaluación de las predicciones de los modelos respecto a la realidad).

Acciones de Control Interno para el aseguramiento de la implementación de la gestión

1- Monitoreo y Control

Abarca el proceso de seguimiento de la exposición a riesgo y la evolución de los indicadores a los fines de proponer su reformulación en función de la naturaleza real del negocio y la definición de niveles de alerta y planes de acción.

2- Auditoría

Comprende la revisión de la implementación y la eficacia del marco utilizado para la gestión integral de riesgos.

Con el propósito de minimizar pérdidas, asegurar niveles de suficiencia de capital adecuados y maximizar la contribución como resultado de la toma de decisiones ajustadas a riesgo, el Banco se apoya en el sistema para la gestión integral de riesgos que comprende las políticas, normas y procedimientos internos, incluye la estructura e infraestructura que sustenta la implementación del marco normativo y los procesos específicos aplicados al efecto, como así también el desarrollo de la cultura corporativa.

Los informes presentados al Comité GIR se encuentran orientados principalmente a exhibir el nivel y evolución de la suficiencia de capital de la Entidad y el grado de exposición del Banco a los distintos riesgos a través de la elaboración de diversos indicadores cuantitativos y otras medidas cualitativas de riesgos.

Pruebas de Estrés

El Banco aplica pruebas de estrés anuales basadas en el marco de un enfoque integral con participación de las áreas de negocio y apoyo involucradas en el proceso de elaboración del Plan de Negocios, considerando las áreas de negocios más importantes de la entidad así como de interés específicas.

En atención al cumplimiento regulatorio y/o como herramienta para la gestión, la Unidad Gestión Integral de Riesgos, diseña escenarios para la ejecución de pruebas de sensibilidad y de estrés teniendo en cuenta los principales factores de riesgo a los que se encuentra expuesta la entidad, el potencial impacto de shocks sistémicos y/o macroeconómicos y su probabilidad de ocurrencia.

En este sentido, Gestión Integral de Riesgos determina estrategias para la realización de las pruebas de estrés, en tanto las Áreas de Negocios informan sobre pautas, variables y escenarios de probable ocurrencia que pueden impactar en la actividad que administran.

Gestión Integral de Riesgos realiza la proyección de las principales variables económicas y financieras para los distintos escenarios de tensión y propone los factores de riesgo que podrían afectar los objetivos o las proyecciones de negocios de cada unidad y define la cartera a estresar; mide el impacto cuantitativo y requiere, de corresponder, los planes de contingencia a las Unidades que administran los riesgos. Por último confecciona el informe final, el cual se presenta al Comité GIR y al B.C.R.A.

Los escenarios macroeconómicos se desarrollan para evaluar el impacto de situaciones adversas – poco probables pero posibles- durante un plazo temporal de dos años. Dichos escenarios, a través de cambios simultáneos en diversos factores de riesgos, simulan los efectos de shocks externos. Luego se evalúa la transmisión de los shocks a la rentabilidad y las necesidades de capital del Banco utilizando modelos internos.

Estas “pruebas de tensión macroeconómicas” son de naturaleza dinámica e incorporan supuestos específicos con respecto al comportamiento del Banco, el crecimiento de los balances y la evolución de las exposiciones fuera de balance.

Disciplina de Mercado

Se realizan además escenarios idiosincráticos, dónde se supone una situación adversa generada por cuestiones propias a la entidad, sensibilizando las variables más relevantes para la misma. Se analizan los principales resultados ante la ocurrencia de cada escenario y se establecen, en caso de ser necesario, medidas de contingencia y mitigación para contrarrestar los efectos negativos.

Asimismo, durante el año la Unidad Gestión Integral de Riesgos elabora informes de autoevaluación del capital para los distintos riesgos a los que está expuesto el Banco. Dentro de ellos se incluyen diversas pruebas de tensión y/o análisis de sensibilidad.

Formulario OV1 - Presentación de los Activos Ponderados por Riesgo (APR)

Información al 31.12.2021

		a	b	c
		APR		Requerimientos mínimos de capital
		T	T-1	T
1	Riesgo de crédito (excluido riesgo de crédito de contraparte)	1.198.692.713	1.032.720.168	84.910.599
2	Del cual, con el método estándar (SA)	1.198.692.713	1.032.720.168	84.910.599
4	Riesgo de crédito de contraparte (CCR)	0	0	0
5	Del cual, con el método estándar para el riesgo de crédito de contraparte (SA-CCR)	0	0	0
10	Ajuste de valuación del crédito (CVA)			
11	Riesgo de liquidación	0	0	0
12	Exposiciones de titulización en la cartera de inversión	12.689.556	13.191.846	1.096.378
16	Riesgo de mercado	235.167.800	195.872.738	18.813.424
17	Del cual, con el método estándar (SA)	235.167.800	195.872.738	18.813.424
19	Riesgo operacional	324.971.388	279.342.688	25.997.711
20	Del cual, con el Método del Indicador Básico	324.971.388	279.342.688	25.997.711
24	Ajuste mínimo ("suelo")	0	0	0
25	Total (1+4+10+11+12+16+19+24)	1.771.521.457	1.521.127.439	130.818.112

Disciplina de Mercado

SECCIÓN 3. VÍNCULOS ENTRE ESTADOS FINANCIEROS Y EXPOSICIONES REGULADORAS

Formulario LII - Diferencias entre los ámbitos de consolidación contable y regulador y correspondencia entre estados financieros y categorías de riesgo reguladoras

Información al 31.12.2021

	a	b	c	d	e	f	g
	Valores contables según se publican en los estados financieros	Valores contables en el ámbito de consolidación reguladora	Valores contables de partidas:				
			Sujetas al marco de riesgo de crédito	Sujetas al marco de riesgo de	Sujetas al marco de titulación	Sujetas al marco de riesgo de mercado	No sujetas a requerimientos de capital
Activo							
Efectivo y depósitos en bancos	410.586.468	410.586.468	410.586.468			281.795.307	
Títulos de deuda a VRRCR	17.660.967	17.660.967	17.660.967			11.041.189	
Instrumentos derivados	0	0	0			0	
Operaciones de pase	474.345.875	474.345.875	474.345.875			0	
Otros activos financieros	57.292.352	57.292.352	55.926.568		1.365.784	6.740.376	
Préstamos y otras financiaciones	1.055.638.272	1.055.638.272	1.055.638.272			164.806.340	
Otros títulos de deuda	1.329.159.947	1.329.159.947	1.317.836.175		11.323.772	205.801.948	
Activos financieros entregados en garantía	117.601.790	117.601.790	117.601.790			15.462.905	
Activos por impuestos a las ganancias corrientes	4.119.845	4.119.845	4.119.845			0	
Inversiones en Instrumentos de Patrimonio	3.696.625	3.696.625	1.349.048			2.398.522	2.347.577
Inversión en subsidiarias, asoc y neg conjuntos	19.339.167	19.339.167	0			0	19.339.167
Propiedad, planta y equipo	108.300.732	108.300.732	108.177.817			0	122.915
Activos Intangibles	348.945	348.945	1			0	348.944
Activo por Impuesto a las ganancias diferido	1.930.011	1.930.011	-11.466.768			0	13.396.779
Otros activos no financieros	27.920.805	27.920.805	27.920.805			0	
Activos no corrientes mantenidos para la venta	541.441	541.441	541.441			0	
Activo Total	3.628.483.242	3.628.483.242	3.580.238.304	0	12.689.556	688.046.587	35.555.382
Pasivo							
Depósitos	2.928.482.881	2.928.482.881				413.710.686	
Pasivos a valor razonable con cambios en resultados	73.886	73.886				73.886	
Instrumentos derivados	0	0				0	
Operaciones de pase	0	0				0	
Otros pasivos financieros	38.728.266	38.728.266				8.854.042	
Financiaciones recibidas del BCRA y otras instituciones financieras	31.556	31.556				0	
Obligaciones negociables emitidas	0	0				0	
Pasivos por impuesto a las ganancias corrientes	1.950.327	1.950.327				0	
Obligaciones negociables subordinadas	0	0				0	
Provisiones	10.317.878	10.317.878				700.185	
Pasivos por impuesto a las ganancias diferido	38.526.943	38.526.943				0	
Otros pasivos no financieros	114.210.452	114.210.452				0	
Pasivo Total	3.132.322.189	3.132.322.189	0	0	0	423.338.799	0

Disciplina de Mercado

Formulario LI2 - Principales fuentes de discrepancia entre los importes de las exposiciones en términos reguladores y los valores contables en los estados financieros

Información al 31.12.2021

		a	b	c	d	e
		Total	Partidas sujetas a:			
			Marco de riesgo de crédito	Marco de titulización	Marco de riesgo de crédito de	Marco de riesgo de mercado
1	Importe correspondiente al valor contable del activo en el ámbito de consolidación reguladora (según Formulario LI1)	3.628.483.242	3.580.238.304	12.689.556	0	688.046.587
2	Importe correspondiente al valor contable del pasivo en el ámbito de consolidación reguladora (según formulario LI1)	3.132.322.189	0	0	0	423.338.799
3	Importe neto total en el ámbito de consolidación reguladora	496.161.053	3.580.238.304	12.689.556	0	264.707.788
4	Importe de partidas fuera de balance	426.257.193	426.257.193			
5	<i>Diferencias de valoración</i>	0				
6	<i>Diferencias debidas a reglas de neteo distintas, excepto las incluidas en la fila 2</i>	0				
7	<i>Diferencias debidas a la consideración de las provisiones</i>	0				
8	<i>Diferencias debidas a filtros prudenciales</i>	0				
9	...					
10	Importe de las exposiciones con fines reguladoras	922.418.246	4.006.495.497	12.689.556	0	264.707.788

Formulario LIA – Explicación de las discrepancias entre el importe contable y el importe de exposición con fines reguladores

A Diciembre 2021, este formulario no aplica para la entidad.

Formulario PVI – Ajustes de valuación prudente (PVA)

Banco de la Nación Argentina no presenta exposiciones para el Formulario PVI.

SECCIÓN 4. COMPOSICION DEL CAPITAL Y TLAC

Formulario CCI – Composición de capital regulador

Información al 31.12.2021

Código	Capital Ordinario Nivel 1: Instrumentos y reservas	Saldo	Ref. Col (d) CC2
1	Capital social ordinario admisible emitido directamente más las primas de emisión relacionadas	407.420.364	A
	Capital social excluyendo acciones con preferencia patrimonial (8.2.1.1.)	46.390.610	
	Aportes no capitalizados (8.2.1.2.)	200.000	
	Ajustes al patrimonio (8.2.1.3.)	360.829.754	
	Primas de emisión (8.2.1.8.)	0	
2	Beneficios no distribuidos	-77.424.845	B
	Resultados no asignados (de ejercicios anteriores y la parte pertinente del ejercicio en curso) (8.2.1.5. y 8.2.1.6.)	-77.424.845	
3	Otras partidas del resultado integral acumuladas (y otras reservas)	151.842.069	C
	Reservas de utilidades (8.2.1.7.)	151.842.069	
5	Capital social ordinario emitido por filiales y en poder de terceros (importe permitido en el CO n1 del grupo)	1.359.590	
	Participaciones minoritarias en poder de terceros (8.2.1.9.)	1.359.590	
6	Subtotal Capital Ordinario Nivel 1 antes de conceptos deducibles	483.197.178	

Código	Capital Ordinario Nivel 1: Conceptos deducibles	Saldo	
7	Ajustes de valoración prudencial (8.4.1.11, 8.4.1.14, 8.4.1.15.)	0	
8	Fondo de comercio (neto de pasivos por impuestos relacionados) (8.4.1.8.)	0	
9	Otros intangibles salvo derechos del servicio de créditos hipotecarios (netos de pasivos por impuestos relacionados) (8.4.1.9.)	348.944	D
10	Activos por impuestos diferidos que dependen de la rentabilidad futura de la entidad, excluidos los procedentes de diferencias temporales (netos de pasivos por impuestos relacionados)	13.396.779	
	Saldos a favor por aplicación del impuesto a la ganancia mínima presunta (neto de las provisiones por riesgo de desvalorización) (8.4.1.1.)	13.396.779	E
13	Ganancias en ventas relacionadas con operaciones de titulización (8.4.1.15.)	0	
14	Ganancias y pérdidas debidas a variaciones en el riesgo de crédito propio sobre pasivos contabilizados al valor razonable (8.4.1.16.)	0	
16	Inversión en acciones propias (si no se ha compensado ya en la rúbrica de capital desembolsado del balance de situación publicado)	0	
18	Inversiones en el capital de entidades financieras y de empresas de servicios complementarios no sujetas a supervisión consolidada y compañías de seguro, cuando la entidad posea hasta el 10% del capital social ordinario de la emisora (importe superior al umbral del 10%) (8.4.2.1.)	0	
19	Inversiones significativas en el capital ordinario de entidades financieras y de empresas de servicios complementarios no sujetas a supervisión consolidada y compañías de seguro (importe superior al umbral del 10%) (8.4.2.2.)	0	
26	Conceptos deducibles específicos nacionales	54.196.471	
	Accionistas (8.4.1.6.)	0	
	Inversiones en el capital de entidades financieras sujetas a supervisión consolidada (8.4.1.17.)	0	
	Participaciones en empresas deducibles (8.4.1.12.)	54.073.556	F
	Otras (detallar conceptos significativos) (8.4.1.2., 8.4.1.3., 8.4.1.4., 8.4.1.5., 8.4.1.7., 8.4.1.9., 8.4.1.10., 8.4.1.11, 8.4.1.14.)	122.915	G
27	Conceptos deducibles aplicados al CO n1 debido a insuficiencias de capital adicional de nivel 1 y capital de nivel 2 para cubrir deducciones	0	
28	Total: Conceptos Deducibles del Capital Ordinario Nivel 1	67.942.194	
29	Capital Ordinario Nivel 1 (CO n1)	415.254.984	

Disciplina de Mercado

Código	Capital Adicional Nivel 1: Instrumentos		
30	Instrumentos admisibles como Capital Adicional de Nivel 1 emitidos directamente más las Primas de Emisión relacionadas (8.2.2.1., 8.2.2.2., 8.3.2.)	0	
31	De los cuales clasificados como Patrimonio Neto	0	
32	De los cuales clasificados como Pasivo	0	
33	Instrumentos de capital emitidos directamente sujetos a eliminación gradual del Capital Adicional de Nivel 1	0	
34	Instrumentos incluidos en el Capital Adicional de Nivel 1 (e instrumentos de capital ordinario Nivel 1 no incluido en la fila 5) emitidos por filiales y en poder de terceros (importe permitido en el CAN1 de Grupo) (8.2.2.3.)	0	
35	De los cuales: instrumentos sujetos a eliminación gradual del CAN1	0	
36	Capital Adicional Nivel 1 antes de conceptos deducibles	0	

Código	Capital Adicional Nivel 1: Conceptos deducibles		
37	Inversión en instrumentos propios incluidos en el Capital Adicional de Nivel 1, cuya importe deberá deducirse del CAN1	0	
39	Inversiones en el capital de entidades financieras y de empresas de servicios complementarios no sujetas a supervisión consolidada y compañías de seguro, cuando la entidad posea hasta el 10% del capital social ordinario de la emisora, (importe superior al umbral del 10%) (8.4.2.1.)	0	
40	Inversiones significativas en el capital ordinario de entidades financieras y de empresas de servicios complementarios no sujetas a supervisión consolidada y compañías de seguros (importe superior al umbral del 10%) (8.4.2.2.)	0	
41	Conceptos deducibles específicos nacionales	0	
42	Conceptos deducibles aplicados al adicional nivel 1 debido a insuficiencia de capital adicional de nivel 2 para cubrir deducciones.	0	
43	Total Conceptos Deducibles de Capital Adicional Nivel 1	0	
44	Capital Adicional Nivel 1 (CAN1)	0	
45	Patrimonio Neto Básico - Capital de Nivel 1	415.254.984	

Código	Patrimonio Neto Complementario - Capital Nivel 2: Instrumentos y provisiones		
46	Instrumentos admisibles como capital de nivel 2 emitidos directamente más las Primas de Emisión relacionadas (8.2.3.1., 8.2.3.2., 8.3.3.)	0	
47	Instrumentos de capital emitidos directamente sujetos a eliminación gradual del Capital de Nivel 2	0	
48	Instrumentos incluidos en el capital de nivel 2 emitidos por filiales y en poder de terceros (8.2.3.4.)	0	
49	De los cuales: instrumentos sujetos a eliminación gradual del PNe	0	
50	Provisiones por riesgo de incobrabilidad (8.2.3.3.)	8.228.348	H
51	Patrimonio Neto Complementario - Capital Nivel 2 antes de conceptos deducibles	8.228.348	

Disciplina de Mercado

Código	Patrimonio Neto Complementario - Capital Nivel 2: Conceptos deducibles		
52	Inversiones en instrumentos propios incluidos en el Capital de Nivel 2, cuyo importe deberá deducirse del capital de Nivel 2	0	
53	Participaciones cruzadas recíprocas en Instr. de capital de Nivel 2 y otros pasivos TLAC	0	
54	Inversiones en el capital de entidades financieras y de empresas de servicios complementarios no sujetas a supervisión consolidada y compañías de seguro, cuando la entidad posea hasta el 10% del capital social ordinario de la emisora (importe superior al umbral del 10%) (8.4.2.1.)	0	
54a	Inversiones en otros pasivos TLAC de entidades bancarias, financieras, de seguros no incluidas en el perímetro consolidado regulador cuando el banco no posea más del 10% del capital social emitido por la entidad (importe superior al umbral del 10%)	0	
55	Inversiones significativas en el capital y ot. Pasivos TLAC de entidades bancarias financieras y empresas de servicios complementarios compañías de seguro (importe superior al umbral del 10%)	0	
56	Conceptos deducibles específicos nacionales	0	
57	Total conceptos deducibles del PNc - Capital Nivel 2	0	
58	Total Patrimonio Neto Complementario - Capital Nivel 2 (PNc)	8.228.348	
59	CAPITAL TOTAL	423.483.332	
60	Activos totales ponderados por riesgo	1.771.521.456	

Código	Coefficientes		
61	Capital ordinario de nivel 1 (en porcentaje de los activos ponderados por riesgo)	23,44	
62	Capital de nivel 1 (en porcentaje de los activos ponderados por riesgo)	23,44	
63	Capital total en porcentaje de los activos	23,91	
64	Margen requerido específico de la Institución (requerimiento mínimo de CO1 más margen de conservación de capital, más margen contracíclico requerido, más margen G-SIB requerido, expresado en porcentaje de los activos ponderados por riesgo)	0	
65	<i>Del cual: margen de conservación del capital requerido</i>	0	
66	<i>Del cual: margen contracíclico requerido específico de la entidad</i>	0	
67	<i>Del cual: margen G-SIB requerido</i>	0	
68	Capital ordinario de Nivel 1 disponible para cubrir los márgenes (en porcentaje de los activos ponderados por riesgo)	0	

Código	Importes por debajo de los umbrales de deducción (antes de la ponderación por riesgo)		
72	Inversiones no significativas en el capital de otras entidades financieras	0	
73	Inversiones significativas en el capital ordinario de otras entidades financieras	0	
75	Activos por impuestos diferidos procedente de diferencias temporales (neto de pasivos por impuestos relacionados) Ganancia mínima presunta (8.4.1.1.)	0	

Código	Límites máximos aplicables a la inclusión de previsión en el capital de nivel 2		
76	Previsiones admisibles para inclusión en el capital de nivel 2 con respecto a las posiciones sujetas al método estándar (antes de la aplicación del límite máximo)	8.228.348	
77	Límite máximo a la inclusión de provisiones en el capital de nivel 2 con arreglo al método estándar	22.144.018	

Código	Instrumentos de capital sujetos a eliminación gradual (entre el 1 de enero de 2018 y 1 de enero de 2022)		
82	Límite máximo actual a los instrumentos CAn1 sujetos a eliminación gradual	0	
83	Importe excluido del CAn1 debido al límite máximo (cantidad por encima del límite máximo tras amortizaciones y vencimientos)	0	
84	Límite máximo actual a los instrumentos PNc sujetos a eliminación gradual	0	
85	Importe excluido del PNc debido al límite máximo (cantidad por encima del límite máximo tras amortizaciones y vencimientos)	0	

Disciplina de Mercado

Formulario CC2 – Conciliación del capital regulador con el balance

Información al 31.12.2021

	(a)	(b)	(c)
	Estados Financieros Consolidados para Publicación	Columna (a) + (+/- entes consolidados en RI Supervisión)	Vincular con componente de capital regulatorio
Activo			
Efectivo y depósitos en bancos	410.586.468	410.586.468	
Títulos de deuda a VRRCR	17.660.967	17.660.967	
Instrumentos derivados	0	0	
Operaciones de pase	474.345.875	474.345.875	
Otros activos financieros	57.292.352	57.292.352	
Préstamos y otras financiaciones	1.055.638.272	1.055.638.272	H
Otros títulos de deuda	1.329.159.947	1.329.159.947	
Activos financieros entregados en garantía	117.601.790	117.601.790	
Activos por impuestos a las ganancias corrientes	4.119.845	4.119.845	
Inversiones en Instrumentos de Patrimonio	3.696.625	3.696.625	F
Inversión en subsidiarias, asoc y neg conjuntos	19.339.167	19.339.167	F
Propiedad, planta y equipo	108.300.732	108.300.732	G
Activos Intangibles	348.945	348.945	D
Activo por Impuesto a las ganancias diferido	1.930.011	1.930.011	E
Otros activos no financieros	27.920.805	27.920.805	
Activos no corrientes mantenidos para la venta	541.441	541.441	
Activo Total	3.628.483.242	3.628.483.242	
Pasivo			
Depósitos	2.928.482.881	2.928.482.881	
Pasivos a valor razonable con cambios en resultados	73.886	73.886	
Instrumentos derivados	0	0	
Operaciones de pase	0	0	
Otros pasivos financieros	38.728.266	38.728.266	
Financiaciones recibidas del BCRA y otras instituciones financieras	31.556	31.556	
Obligaciones negociables emitidas	0	0	
Pasivos por impuesto a las ganancias corrientes	1.950.327	1.950.327	
Obligaciones negociables subordinadas	0	0	
Provisiones	10.317.878	10.317.878	
Pasivos por impuesto a las ganancias diferido	38.526.943	38.526.943	
Otros pasivos no financieros	114.210.452	114.210.452	
Pasivo Total	3.132.322.189	3.132.322.189	
Patrimonio Neto			
Capital Social	46.390.610	46.390.610	A
Aportes no capitalizados	200.000	200.000	A
Ajustes de capital	360.829.754	360.829.754	
Ganancias reservadas	151.842.069	151.842.069	C
Resultado no asignados	-140.288.216	-140.288.216	B
Otros resultados acumulados integrales	16.115.071	16.115.071	B
Resultado del ejercicio	59.712.175	59.712.175	B
Patrimonio neto atribuible a la controladora	494.801.463	494.801.463	
Patrimonio neto atribuible no controladora	1.359.590	1.359.590	
Total Patrimonio Neto	496.161.053	496.161.053	

CCA– Principales características de los instrumentos de capital regulador y otros instrumentos admisibles como TLAC

Banco de la Nación Argentina no dispone de instrumentos admisibles como TLAC.

SECCIÓN 5. PARÁMETROS DE SUPERVISION MACROPRUDENCIAL

Dicha sección establece la integración del Formulario CCyBI relacionado con la distribución geográfica de las exposiciones crediticias utilizadas en el margen de capital contracíclico referido en el Pto. 4.2.2 del Texto Ordenado de Distribución de Resultados publicado por el BCRA.

Asimismo, en los requisitos de divulgación del tercer pilar de las Normas de Basilea, se establece en su ámbito de aplicación, que dicho formulario será obligatorio para aquellos bancos que estén sujetos a un requerimiento de colchón anti cíclico en función de las jurisdicciones en las que tenga exposiciones crediticias frente al sector privado.

El Banco de la Nación Argentina no dispone de un requerimiento establecido para la exigencia mencionada en la norma.

SECCIÓN 6. COEFICIENTE DE APALANCAMIENTO

Formulario LR1 – Resumen comparativo de los activos contables frente a la medida de la exposición

Información al 31.12.2021

Nº Fila	Concepto	Importe
1	Total del activo consolidado según los estados contables consolidados para Publicacion Trimestral /Anual.	3.628.483.242
2	Ajustes por diferencias en el alcance de la consolidacion con fines de supervisión.	0
3	Ajustes por activos fiduciarios reconocidos en el balance pero que se excluyen de la medida de la exposición.	
4	Ajustes por instrumentos financieros derivados.	0
5	Ajustes por operaciones de financiación con valores (SFTs).	0
6	Ajustes por las exposiciones fuera del balance.	33.852.950
7	Otros ajustes.	-59.713.846
8	Exposición para el coeficiente de apalancamiento.	3.602.622.346

Disciplina de Mercado

Formulario LR2 – Formulario común de divulgación del coeficiente de apalancamiento

Información al 31.12.2021

N° Fila	Concepto	Importe	
		T	T-1
Exposiciones en el balance			
1	Exposiciones en el balance (se excluyen derivados y SFTs, se incluyen los activos en garantía).	3.163.714.169	2.784.341.317
2	(Activos deducidos del PNb - Capital de nivel 1).	-67.942.194	-70.895.558
3	Total de las exposiciones en el balance (excluidos derivados y SFTs).	3.095.771.975	2.713.445.759
Exposiciones por derivados			
4	Costo de reposición vinculado con todas las transacciones de derivados (neto del margen de variación en efectivo admisible).	0	0
5	Incremento por la exposición potencial futura vinculada con todas las operaciones de derivados.	0	0
6	Incremento por activos entregados en garantía de derivados deducidos de los activos del balance.		
7	(Deducciones de cuentas a cobrar por margen de variación en efectivo entregado en transacciones con derivados).	0	0
8	(Exposiciones con CCP, en la cual la entidad no está obligada a indemnizar al cliente).	0	0
9	Monto nocional efectivo ajustado de derivados de crédito suscriptos.	0	0
10	(Reducciones de nocionales efectivos de derivados de crédito suscriptos y deducciones de EPF de derivados de crédito suscriptos).	0	0
11	Total de las exposiciones por derivados.	0	0
Operaciones de financiación con valores (SFTs)			
12	Activos brutos por SFTs (sin neteo).	472.997.421	130.997.598
13	(Importes a netear de los activos SFTs brutos).	0	0
14	Riesgo de crédito de la contraparte por los activos SFTs.	0	0
15	Exposición por operaciones en calidad de agente.	0	0
16	Total de las exposiciones por SFTs.	472.997.421	130.997.598
Exposiciones fuera del balance			
17	Exposiciones fuera de balance a su valor nocional bruto.	281.373.437	228.338.093
18	(Ajustes por la conversión a equivalentes crediticios).	-247.520.487	-200.182.092
19	Total de las exposiciones fuera del balance.	33.852.950	28.156.001
Capital y Exposición total			
20	PNb - Capital de nivel 1 (valor al cierre del período).	415.254.984	336.184.202
21	Exposición total (Suma de los renglones 3, 11, 16 y 19).	3.602.622.346	2.872.599.358
Coeficiente de Apalancamiento			
22	Coeficiente de Apalancamiento	11,53	11,70

Variaciones significativas periódicas del Coeficiente de Apalancamiento

El coeficiente de apalancamiento es una medida complementaria a los requerimientos de capital; el límite inferior del mismo es 3%. Tiene como objetivo limitar el apalancamiento de las entidades financieras, a fin de evitar las consecuencias adversas de una reducción abrupta del apalancamiento en la oferta del crédito y la economía en general.

El coeficiente pretende:

- Limitar la acumulación de apalancamiento.
- Reforzar los requerimientos de capital en función del riesgo con una medida de respaldo independiente del nivel de riesgo.

El coeficiente se encuentra definido a partir de la siguiente métrica:

Coeficiente de apalancamiento:	Medida de capital
	Medida de Exposición

Medida de capital: Considera el Patrimonio Neto Básico (PNB - Capital de Nivel 1).

Medida de exposición: Considera las exposiciones en el activo, por derivados, las que surgen por operaciones de financiación con valores y aquellas partidas fuera de balance.

SECCIÓN 7. LIQUIDEZ

Tabla LIQA – Gestión del riesgo de liquidez

Información al 31.12.2021

Se define como riesgo de liquidez al riesgo de incurrir en pérdidas por la venta anticipada o forzosa de activos a descuentos inusuales y/o significativos o la imposibilidad de renovar o de contratar nuevos financiamientos en condiciones normales, ante la necesidad de fondear los incrementos de los activos y cumplir con las obligaciones del banco (incluyendo subsidiarias).

Básicamente está compuesto por dos componentes subyacentes: el riesgo de liquidez de fondeo, definido como aquel en que la entidad financiera no pueda cumplir de manera eficiente con los flujos de fondos esperados e inesperados, corrientes y futuros y con las garantías sin afectar para ello sus operaciones diarias o su condición financiera, y el riesgo de liquidez de mercado que se observa cuando una entidad no pueda compensar o deshacer una posición a precio de mercado por alteraciones en el mismo o falta de mercado secundario.

Estrategia para la Gestión del Riesgo de Liquidez

Teniendo en cuenta la normativa vigente y las mejores prácticas impartidas por el B.C.R.A., la estrategia para la gestión del riesgo de liquidez toma en cuenta la estructura, las líneas de negocios, la diversidad de productos la complejidad de nuestras operaciones y los requerimientos de los reguladores de nuestras subsidiarias y sucursales en el exterior. La toma de decisiones de financiación y liquidez se basa en la consideración de la situación actual de la Entidad, de las necesidades futuras de liquidez de los negocios (proyección de liquidez), así como la situación de los mercados en que se opera.

Banco Nación distingue la gestión de riesgo de liquidez operativa de la gestión de riesgo de liquidez estructural, ya que su análisis requiere enfoques y capacidades diferenciadas.

La gestión de riesgo de liquidez estructural, persigue los siguientes objetivos:

- Proteger la solvencia financiera de la entidad manteniendo una reserva de liquidez suficiente y su capacidad para afrontar situaciones de estrés en el mercado.
- Financiar la actividad recurrente del Banco en condiciones óptimas de plazo y costo, evitando asumir riesgos no deseados.
- Desarrollar herramientas que permitan identificar y hacer el seguimiento del riesgo de liquidez al que se encuentran expuestas en condiciones normales y en situaciones de estrés.
- Garantizar que se mantengan los niveles óptimos de liquidez para cubrir sus necesidades en el corto y en el largo plazo con fuentes de financiación estables.

En tanto, la gestión de riesgo de liquidez operativa, persigue los siguientes objetivos:

- Hacer frente a los flujos de salida de caja diarios/intradía, de corto y mediano plazo proponiendo acciones que permitan mantener niveles de liquidez sin deficiencias ni ociosidades.
- Hacer frente a las fluctuaciones estacionales de las fuentes de financiación y de las solicitudes de préstamos.
- Realizar un seguimiento y gestionar activamente los activos afectados en garantía.
- Administrar y gestionar eficientemente a los activos líquidos de alta calidad.

Disciplina de Mercado

- Desarrollar herramientas que permitan identificar y hacer el seguimiento del riesgo de liquidez operativa y los requerimientos de liquidez al que se encuentran expuestas en condiciones normales y en situaciones de estrés.
- Actuar eficientemente como agente financiero del Gobierno Federal en su aspecto operativo.
- Tener la capacidad adecuada de respuesta frente a las fluctuaciones cíclicas de la situación económica que afecten a la disponibilidad de fondos y a la demanda de los mismos; y
- Reducir al mínimo los efectos adversos de posibles cambios futuros en la situación de los mercados que puedan afectar al Banco.

Responsables y Funciones

El Banco Nación presenta una metodología de organización para la Gestión del Riesgo de Liquidez, constituida por el Comité de Gestión Integral de Riesgos y el Comité de Activos y Pasivos (ALCO) lo cual asegura el compromiso del Directorio en la toma de decisiones y su integración dentro de la Estrategia de la Entidad. Asimismo, cuenta con Unidades funcionales específicas para su seguimiento.

El Directorio, a través del ALCO, aprueba las políticas y prácticas referidas a la Gestión del Riesgo de liquidez Operativa con el fin de asegurar el normal desenvolvimiento del negocio y la adopción de recaudos para el cumplimiento de la integración del efectivo mínimo, LCR y regulaciones de liquidez resguardando a la Entidad, especialmente cuando se producen cambios en las condiciones de la misma. El ALCO se reúne para tratar la posición de liquidez de la institución, la aplicación de los excedentes y de ser necesario, los requerimientos de liquidez, entre otros aspectos.

La Alta Gerencia es la responsable de implementar la estrategia para la gestión del riesgo de liquidez de acuerdo con el nivel de tolerancia al riesgo de la entidad y las políticas y prácticas, así como de desarrollar procedimientos escritos para identificar, evaluar, seguir, controlar y mitigar este riesgo.

En el plano ejecutivo, la Unidad de Finanzas implementa la estrategia, las políticas y las prácticas tendientes a administrar y controlar el riesgo de liquidez operativa. A su vez, las acciones de identificación y seguimiento se llevan a cabo a través del área de Gestión Integral de Riesgos, mientras que las relativas a los procesos de decisión corresponden a la Alta Gerencia del Banco.

El ALCO articula su accionar con la Gerencia General y la Unidad de Finanzas, unificando los procedimientos y las herramientas de control para facilitar una adecuada gestión de la liquidez operativa a lo largo de todo el Banco y considerando la totalidad de las sucursales y filiales del exterior.

Finanzas presenta informes ante el ALCO que permiten al Directorio monitorear el comportamiento de las distintas variables y sirven de base para la gestión del encaje, posición y estrategias de captación y colocación. Se administran los activos y pasivos del banco a nivel local resguardando la liquidez y solvencia dentro de los límites de riesgo aprobados por el Directorio, logrando a la vez consistencia interna en el organismo.

Está bajo la órbita de la Unidad de Finanzas la proyección del flujo de fondos, los cálculos de excedentes y su inversión, definir escenarios de estrés o análisis de sensibilidad y posibles planes de contingencia, tanto para Efectivo Mínimo como para la proyección de los ratios de liquidez operativos y sus límites, también propone límites al riesgo de liquidez operativa, todo ello bajo la coordinación operativa de la Gerencia General y en orden y consonancia con las responsabilidades de los órganos de Dirección y Funcionarios definidas precedentemente.

Las filiales del exterior, son autónomas en su gestión, definiendo sus políticas conforme a las directrices vigentes emanadas por los organismos reguladores, al modelo de negocios adoptado en cada país sede, con el objetivo de lograr un manejo óptimo en base a un adecuado equilibrio entre riesgo y rentabilidad.

Periódicamente cada sucursal del exterior informa su situación de liquidez reportando si existieren desfasajes o posibles desfasajes tanto a la Unidad Activos y Pasivos dependiente de Finanzas. De esta manera, la mencionada Unidad interviene en la definición de la estrategia de fondeo y colocación de los recursos internacionales del Banco conforme al desenvolvimiento y evolución de los mercados internacionales, cumpliendo con las normas que regulan las actividades de las Sucursales del Exterior y las políticas de la institución en materia de Liquidez.

Conforme la estrategia de fondeo y colocación de recursos internacionales establecida localmente, las sucursales del exterior, proponen límites y riesgos a asumir, los cuales son previamente considerados y autorizados por el Directorio.

Las Empresas Vinculadas administran de manera autónoma el Riesgo de Liquidez de sus operaciones, alertando a la Unidad de Finanzas, sobre las necesidades de fondeo que pudieran presentarse. Son autónomas en la elaboración y ejecución de su plan de acción para identificación, evaluación y gestión del riesgo de liquidez.

A tal efecto, deben guardar observancia de estas políticas corporativas y las exigencias de la propia industria. Asimismo, coordinan su accionar con la Unidad Gestión Integral de Riesgos y remiten a ésta reportes de gestión de las actividades que desarrollan en la materia.

La Unidad de Gestión Integral de Riesgos toma conocimiento de todas las decisiones que se toman en ALCO que estén relacionadas con los factores de riesgos de liquidez tanto en lo operativo como en lo estructural a fin de evaluar su impacto en el riesgo global y su retroalimentación.

Dicha Unidad expone periódicamente, ante el Comité de Gestión Integral de Riesgos, la evolución de los principales indicadores de Liquidez (LCR y NSFR) y diversas pruebas de estrés para verificar el comportamiento de las distintas exposiciones.

Proceso de Gestión del Riesgo de Liquidez

La Entidad cuenta con un tablero de indicadores, alertas y tolerancias para la gestión del riesgo de liquidez estructural y operativa. El Plan de Contingencia de Liquidez que contempla dichos indicadores tiene como objetivo determinar estrategias para superar insuficiencias en el flujo de fondos, definir políticas para gestionar un rango de posibles situaciones de estrés y establecer líneas de responsabilidad junto a procedimientos para cada nivel de situación.

Gestión Integral de Riesgos realiza el cálculo de los indicadores estructurales en forma periódica lo que permite evidenciar la tendencia del riesgo de mediano plazo que presenta los niveles de liquidez de la entidad en forma independiente a la unidad que administra el riesgo y encargada de diseñar/activar los planes de contingencia.

Finanzas calcula indicadores operativos que pueden incidir en el análisis de liquidez diario u operativo de corto plazo. Realiza proyecciones a corto plazo y plantea escenarios de estrés elegidos en base al perfil de riesgo operativo de la Entidad y a la estacionalidad diaria de los flujos de fondos.

Los umbrales y niveles de tolerancia se determinan en base al análisis de datos históricos y a pruebas de estrés o análisis de sensibilidad, realizados en función del perfil de riesgo de la entidad. Dichos límites son aprobados por el Directorio, a través de CGIR o ALCO.

Es importante mencionar, que la Entidad cumple con regímenes informativos relacionados con la gestión de este riesgo como es el caso de Efectivo Mínimo, LCR, NSFR, Régimen Informativo trimestral Medición y Seguimiento del Riesgo de Liquidez y Régimen Informativo trimestral Herramientas de Seguimiento del Riesgo de Liquidez.

Basilea III propone un enfoque cuantitativo para el riesgo de liquidez, desarrollando dos indicadores: el Ratio de Cobertura de liquidez a 30 días (LCR) y Ratio de Financiamiento Estable Neto (NSFR). El B.C.R.A. estableció un Régimen Informativo mensual y uno trimestral para calcular el LCR y el NSFR.

- **Ratio de Cobertura de Liquidez (LCR)**

El objetivo del LCR es promover la resistencia a corto plazo del perfil de riesgo de liquidez de los bancos. Con este fin, el LCR garantiza que los bancos tienen suficientes recursos líquidos o un fondo adecuado de activos líquidos de alta calidad (FALAC) y libres de cargas, que pueden convertirse fácil e inmediatamente en efectivo en los mercados privados, a fin de cubrir sus necesidades de liquidez en un escenario de problemas de liquidez de 30 días naturales.

El LCR tiene dos componentes:

El valor del Fondo de Activos Líquidos (FALAC) en condiciones de tensión; y

Las salidas de efectivo netas totales (SENT).

Por lo tanto al Ratio de Liquidez se lo puede representar en base a la siguiente fórmula:

$$\frac{\text{Fondo de Activos Líquidos (FALAC)}}{\text{Salidas de Efectivo Netas Totales a 30 días (SENT)}} \geq 100\%$$

Disciplina de Mercado

Ratio de Cobertura de Liquidez – LCR – Formulario LIQ 1

Información al 31.12.2021

Componente		Valor total no ponderado (1)	Valor total ponderado (2)
ACTIVOS LÍQUIDOS DE ALTA CALIDAD			
1	Activos líquidos de alta calidad totales (FALAC)		988.153.583
SALIDAS DE EFECTIVO			
2	Depósitos minoristas y depósitos efectuados por MiPyMEs, de los cuales:	807.156.388	94.797.268
3	Depósitos estables	257.711.165	12.885.558
4	Depósitos menos estables	549.445.224	81.911.710
5	Fondeo mayorista no garantizado, del cual:	1.280.147.674	479.284.600
6	Depósitos operativos (todas las contrapartes)	292.065.258	73.016.314
7	Depósitos no operativos (todas las contrapartes)	988.082.416	406.268.285
8	Deuda no garantizada	0	0
9	Fondeo mayorista garantizado		0
10	Requisitos adicionales, de los cuales:	141.335.118	14.133.512
11	Salidas relacionadas con posiciones en derivados y otros requerimientos de garantías	0	0
12	Salidas relacionadas con la pérdida de fondeo en instrumentos de deuda	0	0
13	Facilidades de crédito y liquidez	141.335.118	14.133.512
14	Otras obligaciones de financiación contractual	3.727.536	3.727.536
15	Otras obligaciones de financiación contingente	125.588.646	5.942.748
16	SALIDAS DE EFECTIVO TOTALES		597.885.665
ENTRADAS DE EFECTIVO			
17	Crédito garantizado (operaciones de pase)	0	0
18	Entradas procedentes de posiciones que no presentan atraso alguno	70.532.614	36.987.267
19	Otras entradas de efectivo	0	0
20	ENTRADAS DE EFECTIVOS TOTALES	70.532.614	36.987.267
			Valor ajustado total (3)
21	TOTAL FALAC		988.153.583
22	SALIDAS DE EFECTIVO NETAS TOTALES		560.898.398
23	RATIO DE COBERTURA DE LIQUIDEZ (%)		176%

- (1) Los valores no ponderados son calculados como los importes pendientes que vencen o puedan amortizarse anticipadamente dentro del período de 30 días (para entradas y salidas).
- (2) Los valores ponderados son calculados tras la aplicación de los respectivos descuentos (para el FALAC) o de las tasas de entrada y salida (para las entradas y salidas).
- (3) Los valores ajustados son calculados tras la aplicación de: a) descuentos y tasas de entrada y salida y b) el límite máximo para las entradas.

La norma exige que, en ausencia de tensiones financieras, el valor del coeficiente no sea inferior al 100% (es decir, el FALAC deberá ser como mínimo igual a las salidas de efectivo netas totales) de forma continuada, ya que se pretende que el FALAC libre de cargas sirva como defensa frente a la posible aparición de tensiones de liquidez. No obstante, durante un periodo de tensiones financieras, los bancos podrán utilizar su fondo de FALAC, que caería entonces por debajo del 100%, ya que mantener el LCR al 100% en tales circunstancias produciría efectos adversos innecesarios sobre el

Disciplina de Mercado

Banco y otros participantes en el mercado. Los supervisores evaluarán posteriormente esta situación y ajustarán flexiblemente su respuesta según las circunstancias.

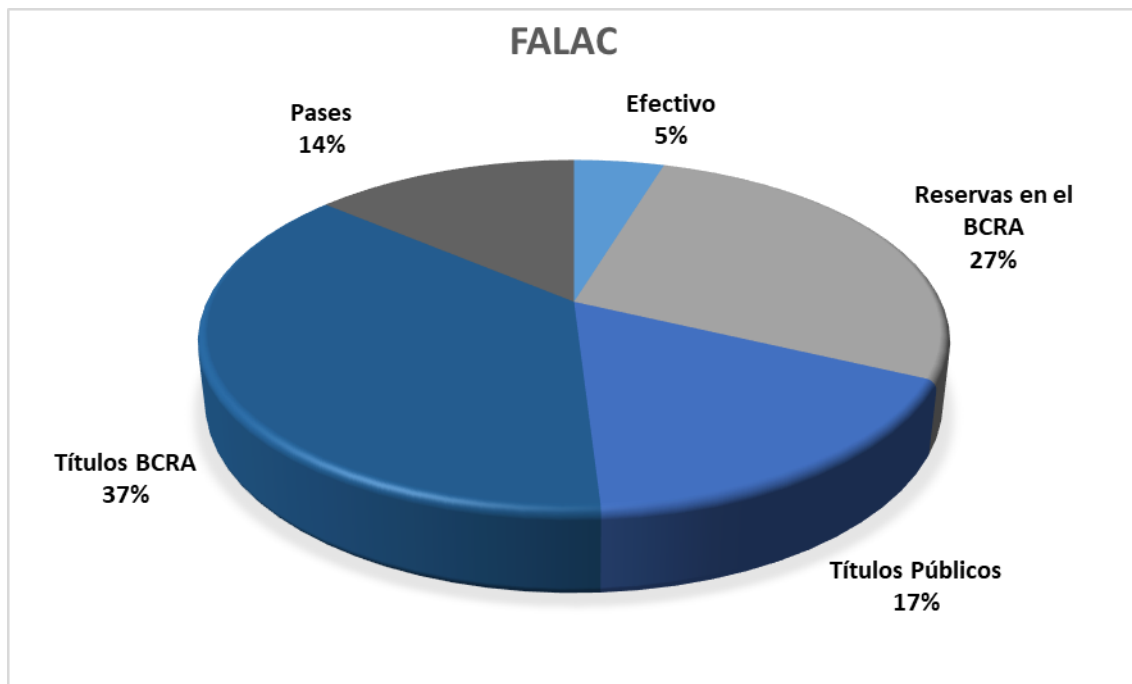
El promedio simple diario del Ratio de Liquidez para el cuarto trimestre del 2021 es de 176%. Éste resultado indica que para un escenario de situación de tensión existe una baja probabilidad de descalce en el corto plazo.

Es importante destacar que dicho ratio no sufrió variaciones diarias significativas. El mismo se monitorea en forma periódica para controlar desvíos significativos.

Fondos de Activos Líquidos (FALAC)

Un activo se considerará FALAC cuando pueda transformarse en efectivo fácil e inmediatamente con pérdida de valor escasa o nula. La liquidez de un activo depende del escenario de tensión subyacente, del volumen a monetizar y del horizonte temporal considerado. No obstante, algunos activos tienen mayor probabilidad de generar fondos sin que su liquidación forzosa ocasione grandes descuentos de precios en los mercados de contado o de operaciones con pacto de recompra, incluso en épocas de tensión. Basilea describe los factores que ayudan a determinar si el mercado de un activo puede o no utilizarse para obtener liquidez en un contexto de posibles tensiones.

La estructura del FALAC para el cuarto trimestre del 2021 es la siguiente:



El principal componente del FALAC son las reservas que tiene el Banco en el BCRA y Títulos del BCRA representando ambos conceptos un 64%.

Salidas de Efectivo Netas Totales (SENT)

Se consideran como “Salidas de efectivo netas totales” (SENT) a la diferencia entre los flujos de salidas de efectivo totales y los flujos de entradas de efectivo totales sujetas al límite del 75% de las salidas de efectivo totales, previstos durante un período de 30 días bajo el escenario de estrés.

Las salidas de efectivo netas totales se determinarán aplicando la siguiente expresión:

$$\text{SENT} = \text{SET} - \text{Mín} \{ \text{EET}; 75\% \times \text{SET} \}$$

Donde:

SET: salidas de efectivo totales previstas durante los siguientes 30 días. Se calculan multiplicando los saldos de las diversas categorías o tipos de pasivos que vencen contractualmente en ese período y los importes de los compromisos fuera de balance computables, por las tasas a las que se espera sean retirados o utilizados en el escenario de estrés.

EET: entradas de efectivo totales previstas durante los siguientes 30 días. Se calculan multiplicando los saldos exigibles contractualmente en ese período de las diversas categorías de cuentas a cobrar computables por las tasas a las que se espera que ingresen o perciban en el escenario de estrés sujeto a un límite máximo del 75% de las salidas de efectivo totales previstas.

Para el cuarto trimestre del 2021 la estructura de los depósitos a 30 días es la siguiente:



Los criterios para definir entre Fondo Minorista y Fondo Mayorista se encuentran en la Comunicación “A” 5724 del B.C.R.A.

El Fondo Mayorista es el principal elemento dentro de los depósitos a 30 días.

- **Ratio de Financiamiento Estable Neto (NSFR)**

El Ratio de Financiamiento Estable Neto se ha desarrollado para garantizar un perfil de fondeo estable en función de las características de las actividades que componen los activos y posiciones fuera de balance de una entidad, es una relación anual que tiene como objetivo permitir a los bancos resistir un año a una crisis específica de la institución. El objetivo de una estructura de fondeo sostenible, es reducir la probabilidad de que interrupciones en las fuentes normales del fondeo de una entidad, erosionen su posición de liquidez de tal forma que se incremente su riesgo de falla, y potencialmente conduzcan a un estrés sistémico más amplio.

Su filosofía es la siguiente: el importe de los requisitos de recursos estables (financiación necesaria estable) debe ser menor que la cantidad de recursos disponibles (financiación estable disponible).

El NSFR se define como el ratio entre el monto del financiamiento estable disponible y el monto del financiamiento estable requerido. “Financiamiento estable” se define como la porción de capital y pasivos que se espera que sean fuentes confiables de fondos durante el horizonte temporal considerado por el NSFR, que es de un año.

Actualmente el RI NSFR se presenta trimestralmente. Para el cuarto trimestre del 2021 el resultado del ratio mencionado para la Entidad a nivel consolidado fue de 171%.

El ratio no debería estar debajo del límite del 100% establecido.

Disciplina de Mercado

Formulario LIQ2 - Ratio de Fondo Neto Estable (NSFR)

Información al 31.12.2021

		a	b	c	d	s
		Valor no ponderado por vencimiento residual				Valor ponderado
(Cantidad Monetaria)		Sin vencimiento	< 6 meses	de 6 meses a 1 año	>= 1 año	
Monto Disponible de Fondo Estable (MDFE)						
1	Capital:	491.425.526	0	0	0	491.425.526
2	Capital regulador (RPC)	491.425.526	0	0	0	491.425.526
3	Otros instrumentos de Capital	0	0	0	0	0
4	Depósitos minoristas y depósitos de MiPyMEs:	0	990.110.578	4.571.505	431.412	911.690.132
5	Depósitos estables	0	320.896.891	0	0	304.852.046
6	Depósitos menos estables	0	669.213.688	4.571.505	431.412	606.838.085
7	Fondeo mayorista:	0	1.803.193.154	24.845.685	0	914.019.420
8	Depósitos operativos		424.022.920	0	0	212.011.460
9	Otra fondeo mayorista		1.379.170.234	24.845.685		702.007.959
10	Pasivos con correspondientes activos interdependientes					
11	Otros pasivos:			51.146.169	119.748.472	145.321.556
12	Pasivos originados en operaciones con derivados a efectos del NSFR					
13	Todos los demás recursos propios y ajenos no incluidos en las anteriores categorías		137.950.338	51.146.169	119.748.472	145.321.556
14	Total del MDFE					2.462.456.634
Monto Requerido de Fondo Estable (MRFE)						
15	Total de activos líquidos de alta calidad (FALAC) a efectos del NSFR		1.516.731.136	17.924.344	55.352.420	9.970.502
16	Depósitos mantenidos en otras instituciones financieras con fines operativos		0	0	0	0
17	Préstamos con atrasos menores a 90 días y valores que no se encuentran en situación de incumplimiento(2)		527.934.348	318.321.756	902.896.039	1.124.463.358
18	Préstamos a instituciones financieras garantizadas por activos computables en el FALAC					
19	Préstamos a instituciones financieras garantizadas por activos computables en el FALAC distintos de Nivel 1 y préstamos a instituciones financieras no garantizadas		16.237.290	180.000	159.167	2.684.760
20	Préstamos a empresas del sector privado no financiero, préstamos a clientes minoristas y MiPyMEs, y préstamos a soberanos, bancos centrales y PSE, de los cuales:		169.158.604	218.270.220	253.213.312	403.276.085
21	Con una ponderación por riesgo menor o igual al 35% según el Método Estandar de Basilea II para el tratamiento del riesgo de crédito (2)					
22	Hipotecas para adquisición de vivienda, de las cuales:	0	0	0	0	0
23	Con una ponderación por riesgo menor o igual al 35% según el Método Estandar de Basilea II para el tratamiento del riesgo de crédito		4.717.669	4.663.011	273.987.542	182.782.242
24	Valores que no se encuentran en situación de incumplimiento y no son admisibles como FALAC, incluidos títulos negociados en mercado de valores		337.820.785	95.208.525	375.536.018	535.720.271
25	Activos con correspondientes pasivos interdependientes					
26	Otros activos:	0	280.803.973	1.397.379	7.279.193	289.456.943
27	Materias primas negociadas físicamente, incluido el oro					
28	Activos aportados como margen inicial en contratos de derivados y contribuciones a los fondos de garantía de las CCP				157.346	133.744
29	Activos derivados a efectos del NSFR					
30	Pasivos derivados a efectos del NSFR antes de la deducción del margen de variación aportado					
31	Todos los demás activos no incluidos en las anteriores rúbricas		280.803.973	1.397.379	7.121.847	289.323.199
32	Partidas fuera de balance		281.373.437		0	12.918.574
33	Total de MRFE					1.436.809.376
34	Ratio de Fondo Neto Estable (%)					171%

Disciplina de Mercado

Formulario LIQ2 - Ratio de Fondeo Neto Estable (NSFR)

Información al 30.09.2021

	a	b	c	d	s
	Valor no ponderado por vencimiento residual				Valor ponderado
	Sin vencimiento	< 6 meses	de 6 meses a 1 año	>= 1 año	
(Cantidad Monetaria)					
Monto Disponible de Fondeo Estable (MDFE)					
1 Capital:	414.528.039	0	0	0	414.528.039
2 Capital regulador (RPC)	414.528.039	0	0	0	414.528.039
3 Otros instrumentos de Capital	0	0	0	0	0
4 Depósitos minoristas y depósitos de MIPyMEs:	0	880.516.240	4.385.126	359.232	810.740.847
5 Depósitos estables	0	279.407.717	0	0	265.437.331
6 Depósitos menos estables	0	601.108.523	4.385.126	359.232	545.303.516
7 Fondeo mayorista:	0	1.296.749.650	21.701.399	0	659.225.524
8 Depósitos operativos		174.738.149	0	0	87.369.074
9 Otra fondeo mayorista		1.122.011.501	21.701.399		571.856.450
10 Pasivos con correspondientes activos interdependientes					
11 Otros pasivos:			32.311.514	96.605.999	112.761.756
12 Pasivos originados en operaciones con derivados a efectos del NSFR					
13 Todos los demás recursos propios y ajenos no incluidos en las anteriores categorías		160.233.712	32.311.514	96.605.999	112.761.756
14 Total del MDFE					1.997.256.166
Monto Requerido de Fondeo Estable (MRFE)					
15 Total de activos líquidos de alta calidad (FALAC) a efectos del NSFR		961.734.956	109.992.956	48.161.450	9.143.962
16 Depósitos mantenidos en otras instituciones financieras con fines operativos		0	0	0	0
17 Préstamos con atrasos menores a 90 días y valores que no se encuentran en situación de incumplimiento(2)		492.688.395	218.678.418	782.883.665	957.028.517
18 Préstamos a instituciones financieras garantizadas por activos computables en el FALAC					
19 Préstamos a instituciones financieras garantizadas por activos computables en el FALAC distintos de Nivel I y préstamos a instituciones financieras no garantizados		17.689.591	150.000	279.167	3.007.605
20 Préstamos a empresas del sector privado no financiero, préstamos a clientes minoristas y MIPyMEs, y préstamos a soberanos, bancos centrales y PSE, de los cuales:		251.371.913	63.981.604	201.801.961	323.319.134
21 Con una ponderación por riesgo menor o igual al 35% según el Método Estandar de Basilea II para el tratamiento del riesgo de crédito (2)					
22 Hipotecas para adquisición de vivienda, de las cuales:	0	0	0	0	0
23 Con una ponderación por riesgo menor o igual al 35% según el Método Estandar de Basilea II para el tratamiento del riesgo de crédito		1.356.187	1.339.490	260.336.158	170.566.341
24 Valores que no se encuentran en situación de incumplimiento y no son admisibles como FALAC, incluidos títulos negociados en mercado de valores		222.270.704	153.207.324	320.466.380	460.135.436
25 Activos con correspondientes pasivos interdependientes					
26 Otros activos:	0	285.347.621	1.373.049	7.181.074	293.879.102
27 Materias primas negociadas físicamente, incluido el oro					
28 Activos aportados como margen inicial en contratos de derivados y contribuciones a los fondos de garantía de las CCP				150.949	128.306
29 Activos derivados a efectos del NSFR					
30 Pasivos derivados a efectos del NSFR antes de la deducción del margen de variación aportado					
31 Todos los demás activos no incluidos en las anteriores rúbricas		285.347.621	1.373.049	7.030.126	293.750.796
32 Partidas fuera de balance		178.846.618		0	8.026.256
33 Total de MRFE					1.268.077.837
34 Ratio de Fondeo Neto Estable (%)					158%

SECCIÓN 8. RIESGO DE CRÉDITO

Tabla CRA - Información general sobre el riesgo de crédito

Información al 31.12.2021

Se entiende como riesgo de crédito a la probabilidad de sufrir pérdidas por el incumplimiento que un deudor o contraparte hace de sus obligaciones contractuales.

Las pérdidas por riesgo de crédito se originan por el incumplimiento del deudor o contraparte de sus obligaciones y su magnitud depende básicamente de dos factores:

- i. El monto de la exposición en el momento del incumplimiento;
- ii. Los recuperos obtenidos.

Entre los factores que aumentan el riesgo de crédito se mencionan:

- Montos significativos adeudados por un pequeño número de unidades económicas (concentración), o a un solo cliente.
- Otorgamiento de créditos a unidades económicas sin capacidad de pago y/o con insuficiencias de capital.
- Montos significativos adeudados por empresas vinculadas, otros.

Se entiende por Riesgo País al riesgo de sufrir pérdidas generadas en inversiones y créditos a individuos, sociedades y gobiernos por la incidencia de acontecimientos de orden económico, político y social acaecidos en un país extranjero.

Estrategia para la Gestión del Riesgo de Crédito

La estrategia para la gestión de riesgo de crédito del BNA, sus subsidiarias y filiales del exterior parte de la definición de los objetivos de negocio de la Entidad, de la identificación de los niveles de riesgo de cada actividad y los umbrales de tolerancia al mismo con relación a distintas variables de la cartera. Dicha estrategia adhiere a las regulaciones vigentes dictadas por el BCRA, la CNV y los restantes organismos que rigen la operatoria bancaria, así como también a las mejores prácticas de administración del riesgo de crédito.

En este sentido, el BNA define, través de su Carta Orgánica, como objeto primordial de su negocio el prestar asistencia financiera a las micro, pequeñas y medianas, cualquiera fuere la actividad económica en la que actúen.

El nivel de tolerancia al riesgo es aprobado por el Directorio y se mide a través de la fijación de topes establecidos respecto de variables como morosidad, concentración, asistencia a vinculados, diversificación de la cartera, garantías, sectores económicos y otros indicadores relacionados con la calidad de cartera y exposición.

La política crediticia es definida por el Directorio en función a lo establecido por la Carta Orgánica de la Entidad y está orientada, entre otros fines, a:

Disciplina de Mercado

- Mantener una calidad crediticia elevada, acotando los riesgos y propendiendo a la rentabilidad.
- Direccional la actividad de otorgamiento a financiar la inversión, la producción, la comercialización y consumo de bienes y servicios, requeridos tanto por la demanda interna como por la exportación.
- Operar con una cartera diversificada en sectores económicos, regiones geográficas y atomización del riesgo entre los clientes o grupos económicos, a fin de evitar concentraciones en el riesgo crediticio.
- Basar el otorgamiento de crédito en un análisis del cliente, tanto de su actividad o negocio, de su capacidad de pago, de sus necesidades financieras y de los productos con que cuenta el Banco para apoyar adecuadamente esas necesidades, como de aspectos relacionados con las condiciones laborales de sus empleados y la gestión del impacto social y ambiental de sus operaciones.
- Aplicar las pautas para la prevención del lavado de dinero proveniente de actividades ilícitas y el financiamiento del terrorismo y prestar especial atención al evaluar la genuinidad de las solicitudes de personas expuestas políticamente.
- Decidir con prudencia las sumas a comprometer en las operaciones crediticias, sustentando las decisiones en un análisis ponderado de la situación económica y financiera del cliente, con especial énfasis en la determinación de la capacidad de repago de los fondos prestados frente a la evolución de la actividad que desarrolla.
- Fijar las pautas de otorgamiento y condiciones de uso de los productos crediticios.
- Propender a una adecuada cobertura e instrumentación de garantías, definiendo la naturaleza y tipos de garantía considerados aceptables, su valuación, monitoreo, validez y posibilidades de ejecución, considerando lo dispuesto por el BCRA en la materia.
- Tender a un seguimiento exhaustivo de la cartera general y de los clientes en particular, a fin de asegurar una adecuada cobertura con previsiones y garantías preferidas y posibilitar medidas preventivas, correctivas o de gestión de recupero en caso de corresponder. Establecer controles y revisiones periódicas.
- Brindar un marco de control interno con definición de mitigadores de riesgo, controles por oposición, manejo restrictivo de las calificaciones de los clientes, control del uso de facultades crediticias y otros controles automáticos y particulares.
- Delegar facultades crediticias entre distintos niveles de la organización, atendiendo a la demanda de crédito por unidad de negocio, al riesgo crediticio de las operaciones y a la capacidad y experiencia en análisis de riesgo requeridas para el cargo al que se le asignan dichas facultades.
- Adoptar las estrategias de cobranzas más eficientes en virtud de las posibilidades ciertas de recupero.
- Documentar y publicar los procesos involucrados en todas las actividades relativas al riesgo de crédito, con comunicaciones claras.
- Observar las regulaciones prudenciales dictadas por el BCRA en materia crediticia y otras disposiciones normativas que alcancen a la operatoria.

- Aplicar Modelos de Riesgo, realizar proyecciones bajo distintos escenarios (incluyendo escenarios estresados) y definir planes de contingencia que establezcan las estrategias ante estas situaciones.

Responsables y Funciones

El Banco cuenta con distintas Comisiones y Comités periódicos donde se deciden las políticas y prácticas referidas a la administración de créditos y asegura la participación de la Alta Dirección en la toma de decisiones y su integración dentro de la estrategia.

La Alta Gerencia es responsable de implementar la estrategia, las políticas y prácticas para la gestión del riesgo de crédito, aprobadas por el Directorio, así como de desarrollar los procedimientos escritos para identificar, evaluar, seguir, controlar y mitigar este riesgo.

La Unidad Gestión Integral de Riesgos evalúa el impacto de los factores de riesgo en el riesgo global y su retroalimentación, así como también excesos a los límites dispuestos.

Las Unidades de Negocio son responsables de la administración de los riesgos, y por lo tanto de la identificación y el tratamiento de situaciones que impliquen riesgo, la ejecución de los procesos para la administración adecuada de los mismos como, así también proponer y gestionar los planes de acción a aplicar frente a riesgos contingentes con la debida consideración de los riesgos asociados, de forma de asegurar que se mantenga el nivel patrimonial adecuado al perfil de riesgo.

En el plano internacional y en las sociedades vinculadas, la Unidad Gestión Integral de Riesgos se ocupa de proponer la pauta de gestión corporativa de riesgos y dar soporte a la estandarización de procesos y controles referidos a la gestión del riesgo crediticio en virtud que las filiales del exterior administran su exposición al riesgo de crédito en concordancia con los “Lineamientos para la Gestión Integral de Riesgos de Entidades Financieras”, las exigencias de las normas que en cada país se aplican y el Marco para la Gestión Integral de Riesgos del Banco Nación. Asimismo las empresas vinculadas gestionan de manera autónoma el Riesgo de Crédito de sus operaciones y son autónomas en la elaboración y ejecución de su plan de acción para la gestión de sus riesgos principales, en concordancia con las exigencias de la industria y el mencionado Marco.

Por su parte la Auditoría Interna es la encargada de evaluar el cumplimiento de las políticas, procesos y procedimientos definidos para la gestión integral de riesgos, tanto por parte de las unidades encargadas de administrar los riesgos como de aquellas relacionadas con el control de la gestión de los mismos.

Proceso de Gestión del Riesgo de Crédito

La Política para la Gestión del Riesgo de Crédito establece un sistema continuo, independiente y eficiente de revisión de los procesos de Gestión del Riesgo de Crédito, que incluye auditorías internas periódicas, tanto para aquellas unidades que administran los diversos riesgos de crédito como aquellas que lo gestionan, cuyos resultados deben ser comunicados al Comité de Auditoría.

De manera resumida se describen a continuación los informes gerenciales:

- Informe de Autoevaluación de Capital por Riesgo de Crédito Sector Privado No Financiero

Disciplina de Mercado

El objetivo general es la identificación, valoración y cuantificación del Riesgo de Crédito, teniendo en cuenta como parámetro de riesgo a los días de atraso de los préstamos y situación del cliente. El informe se encuentra integrado por los siguientes puntos:

- Calidad crediticia de la cartera Sector Privado No Financiero
- Análisis de los segmentos definidos
- Matriz de Riesgos del Sector Privado No Financiero
- Estimación del Capital Económico

• Análisis de la exposición del Banco al Sector Público

El objetivo general es la identificación y medición de los distintos riesgos a los que la Entidad se encuentra expuesta como resultado del rol de “agente financiero” del Sector Público Nacional. El informe se encuentra integrado por los siguientes puntos:

- Identificación de la totalidad de la exposición, Segmentación a nivel Nacional, Provincial, Municipal e Intergubernamental de dicha exposición
- Análisis de los segmentos definidos
- Identificación y medición de otros riesgos asociados
- Confección de matriz de riesgo.

• Informe de Autoevaluación de capital por Riesgo de Concentración de Crédito

El objetivo es analizar el nivel de concentración de la cartera de financiaciones del Sector Privado No Financiero de la Entidad, desde el enfoque sectorial (por actividad económica) y provincial como así también a nivel individual. El informe se encuentra integrado por los siguientes puntos:

- Análisis Riesgo de Concentración Sectorial
- Análisis de la Concentración de Crédito por actividad por provincia
- Análisis Concentración Crédito individual (Principales deudores S.Privado No Financiero)
- Análisis Concentración Socio ambiental
- Estimación del Capital Económico adicional por Riesgo de concentración

Las pautas para el otorgamiento de asistencias al sector privado, sea Banca de Individuos o Cartera Comercial, se encuentran plasmadas en la normativa interna, estipulándose requisitos para la asistencia crediticia y lineamientos para el análisis, con el objetivo de controlar el riesgo de crédito a asumir.

El análisis de riesgo crediticio de clientes de Banca de Individuos se realiza teniendo en cuenta variables como el nivel de afectación de ingresos y la antigüedad laboral, y es realizado sobre la base de la documentación personal y laboral del cliente. En las diferentes Reglamentaciones de crédito se estipulan los límites máximos por cliente, teniendo en cuenta el tipo de crédito, garantía y atributos personales del cliente.

Disciplina de Mercado

En el caso de clientes de la Cartera Comercial, ante una determinada propuesta de asistencia crediticia cursada por las Áreas Comerciales del Banco, y a fin de evaluar el riesgo crediticio, las Áreas de Análisis de Riesgo elaboran un Informe de Evaluación de Riesgo. El mismo se efectúa sobre la base del análisis de la situación patrimonial, económica y financiera de la empresa, sector de actividad al cual pertenece, capacidad de repago, proyecciones y características de la misma, entre otros aspectos.

El Banco utiliza para mitigar el riesgo de crédito distintas garantías para otorgar sus financiaciones, como ser garantías reales, avales de Sociedades de Garantía Recíproca, o cualquiera de las restantes garantías admitidas.

La Entidad cuenta con una adecuada gestión crediticia, un proceso de monitoreo del riesgo y establece límites para el otorgamiento de financiaciones, factores que mitigan el riesgo de crédito que se asumen por la operatoria. Asimismo se establecen límites de asistencia crediticia considerando los resultados de las pruebas de estrés, a nivel del deudor y del grupo económico o de clientes vinculados y sigue las exposiciones frente a estos límites.

Disciplina de Mercado

Formulario CR1 - Calidad crediticia de los activos

Información al 31.12.2021

		a	b	c	d
		Valor contable bruto de		Previsiones/deterioro	Valor neto (a+b-c)
		Exposiciones en situación de incumplimiento	Exposiciones en situación de cumplimiento		
1	Préstamos	68.748.031	993.161.509	65.145.573	996.763.967
2	Deuda Valores	0	28.336.297	283.363	28.052.934
3	Exposiciones fuera de balance	0	125.122.948	1.251.229	123.871.719
4	Total	68.748.031	1.146.620.754	66.680.165	1.148.688.620

Formulario CR2 - Cambios en la cartera de préstamos y títulos de deuda en situación de incumplimiento

Información al 31.12.2021

		A
1	Préstamos y títulos de deuda en situación de incumplimiento al cierre de período de declaración anterior	68.748.031
2	Préstamos y títulos de deuda en situación de incumplimiento desde el último período de declaración	
3	Regreso a situación de cumplimiento	0
4	Cancelaciones contables	0
5	Otros cambios (+/-)	0
6	Préstamos y títulos de deuda en situación de incumplimiento al cierre del período de declaración (1+2-3-4+5)	68.748.031

Tabla CRB - Información adicional sobre la calidad crediticia de los activos

Información al 31.12.2021

Divulgaciones cualitativas:

De acuerdo a lo normado por el B.C.R.A., los deudores se encuentran agrupados, según corresponda, en “Cartera Comercial” o en “Cartera para Consumo o Vivienda”.

Cada cliente, y la totalidad de sus financiaciones comprendidas, se incluye en una de las siguientes seis categorías, las que se definen teniendo en cuenta las condiciones que se detallan en cada caso, para cada una de las carteras antes indicadas, a saber:

CARTERA COMERCIAL

1.- EN SITUACIÓN NORMAL

El análisis del flujo de fondos del cliente demuestra que es capaz de atender adecuadamente todos sus compromisos financieros.

2.- CON SEGUIMIENTO ESPECIAL

En observación

El análisis del flujo de fondos del cliente demuestra que, al momento de realizarse, puede atender la totalidad de sus compromisos financieros.

Sin embargo, existen situaciones posibles que, de no ser controladas o corregidas oportunamente, podrían comprometer la capacidad futura de pago del cliente.

En negociación o con acuerdos de refinanciación

Incluye aquellos clientes que ante la imposibilidad de hacer frente al pago de sus obligaciones en las condiciones pactadas, manifiesten fehacientemente antes de los 60 días contados desde la fecha en que se verificó la mora en el pago de las obligaciones, la intención de refinanciar sus deudas.

En tratamiento especial Para las refinanciaciones otorgadas por primera vez dentro del año calendario y una vez que se haya cancelado la primera cuota de dicha cancelación, el cliente podrá ser reclasificado por única vez en esta situación.

3.- CON PROBLEMAS

El análisis del flujo de fondos del cliente demuestra que tiene problemas para atender normalmente la totalidad de sus compromisos financieros y que, de no ser corregidos, esos problemas pueden resultar en una pérdida para la Institución.

4.- CON ALTO RIESGO DE INSOLVENCIA

El análisis del flujo de fondos del cliente demuestra que es altamente improbable que pueda atender la totalidad de sus compromisos financieros

5.- IRRECUPERABLE

Las deudas de clientes incorporados a esta categoría se consideran incobrables. Si bien estos activos podrían tener algún valor de recuperación bajo un cierto conjunto de circunstancias futuras, su incobrabilidad es evidente al momento del análisis.

6.- IRRECUPERABLE POR DISPOSICIÓN TÉCNICA

Se incluyen clientes que a su vez sean deudores en situación irregular -considerando tales a los que registren atrasos superiores a 180 días en el cumplimiento de sus obligaciones-, de acuerdo con la nómina que, a tal efecto y a base de la información que deberán suministrar los administradores de las carteras crediticias, elabore y proporcione el Banco Central de la República Argentina, como así también determinados Bancos y otros clientes del sector privado no financiero frente a situaciones puntuales para cada uno de ellos. No vigente

CARTERA PARA CONSUMO O VIVIENDA

1.- EN SITUACIÓN NORMAL

Comprende los clientes que atienden en forma puntual el pago de sus obligaciones o con atrasos que no superan los 31 días.

Los adelantos transitorios en cuenta corriente se considerarán de cumplimiento normal hasta los 61 días contados desde su otorgamiento.

A los fines de establecer los días de atraso, en el caso de las financiaciones instrumentadas mediante tarjetas de crédito, se considerarán los que resulten luego de imputar el pago mínimo exigido en cada liquidación a cancelar la deuda en orden decreciente de antigüedad.

2.- RIESGO BAJO

En observación

Comprende los clientes que registran incumplimientos ocasionales en la atención de sus obligaciones, con atrasos de más de 31 hasta 90 días.

En tratamiento especial

Para las refinanciaciones otorgadas por primera vez dentro del año calendario y una vez que se haya cancelado la primera cuota de dicha cancelación, el cliente podrá ser reclasificado por única vez en esta situación.

3.- RIESGO MEDIO

Comprende los clientes que muestran alguna incapacidad para cancelar sus obligaciones, con atrasos de más de 90 hasta 180 días.

4.- RIESGO ALTO

Comprende los clientes con atrasos de más de 180 días hasta un año.

También se incluirán a los deudores que hayan solicitado el concurso preventivo, celebrado un acuerdo preventivo extrajudicial aun no homologado o se la haya requerido su quiebra, que verifiquen atrasos de hasta 540 días.

5.- IRRECUPERABLE

Comprende los clientes insolventes o en quiebra con nula o escasa posibilidad de recuperación del crédito, o con atrasos superiores al año.

También incluirá a los clientes que se encuentren en gestión judicial, o que hayan solicitado el concurso preventivo o hayan solicitado el acuerdo preventivo extrajudicial aun cuando existan posibilidades de recuperación del crédito, una vez transcurridos más de 540 días.

6.- IRRECUPERABLE POR DISPOSICIÓN TÉCNICA

Comprende los clientes que reúnan las condiciones previstas en “Irrecuperable por Disposición Técnica”, detallado para la Cartera Comercial. No vigente

El B.C.R.A. requiere que los clientes que componen la “cartera comercial” se analicen y clasifiquen por situación en forma individual. La cartera comercial incluye los créditos por encima de un monto determinado por el B.C.R.A., en cuyo repago se encuentra la evolución de la actividad productiva o comercial del cliente. La evaluación de la capacidad de repago del deudor se realiza en función del flujo financiero estimado sobre la base de la información financiera actualizada y de parámetros sectoriales, considerando otras circunstancias de la actividad económica.

La “cartera de consumo” por su parte, se analiza en forma global, y los deudores se clasifican en función de los días de morosidad. La cartera de consumo incluye créditos para consumo, créditos para vivienda propia, y los préstamos por debajo de un monto determinado por el BCRA.

Un activo financiero o un grupo de activos financieros se consideran deteriorados en su valor solamente si existe evidencia objetiva de deterioro de ese valor, la cual podría incluir, entre otros, indicios tales como que los deudores o un grupo de deudores se encuentran con dificultades financieras significativas, el incumplimiento o mora en los pagos de la deuda por capital o intereses, la probabilidad de que se declaren en quiebra o adopten otra forma de reorganización financiera, o cuando datos observables indiquen que existe una disminución medible en los flujos de efectivo futuros estimados, así como cambios adversos en el estado de los pagos en mora, o en las condiciones económicas que se correlacionan con los incumplimientos.

Evaluación del deterioro

La NIIF 9 determina que las entidades financieras reflejen más fielmente el riesgo de crédito y calculen las provisiones para insolvencias siguiendo un modelo de Pérdidas Crediticias Esperadas (PCE) en contraposición a la visión de pérdida incurrida.

Para conseguirlo, los préstamos quedarán clasificados en tres “estadios” en función de su riesgo: aquellos catalogados dentro del “Estadio 1” se considera que tienen un riesgo de impago bajo. Cuando se estime que la calidad crediticia de un préstamo ha empeorado significativamente (aunque sin generar pérdidas), dicho crédito se trasladará al “Estadio 2”. El “Estadio 3” comenzaría cuando el préstamo se deteriora hasta alcanzar el punto de “default” o suspensión de pagos.

El Banco decidió avanzar en la convergencia entre los modelos utilizados para el cálculo de la Pérdida Crediticia Esperada como para el Capital Económico por Riesgo de Crédito.

En línea con lo mencionado en el párrafo precedente, el BNA ya ha desarrollado un modelo basado en Curvas de Probabilidades de Default orientado al Capital Económico por Riesgo de Crédito. Dicho modelo se basa en probabilidades y avanza en la incorporación de una visión prospectiva a través de la utilización de las estimaciones de variables macroeconómicas que ya se realizan dentro de la institución. En este sentido, se adaptó el modelo de Curvas de Probabilidades de Default a los criterios del proceso de PCE y se incorporó la prospectividad al modelo.

El modelo desarrollado por la Entidad para el cálculo de la Pérdida Crediticia Esperada (PCE) incluye una diversidad de conceptos:

- **Definición de Estadios (Stages)**

Se definen tres estados (Stages) utilizando los siguientes criterios:

Estadio 1 (E1): Activos o instrumentos financieros con atrasos menores o iguales a 30 días.

Estadio 2 (E2): Instrumentos financieros con atrasos mayores a 30 días y hasta los 90 días.

Estadio 3 (E3): Instrumentos con atrasos mayores a 90 días.

- **Proceso de cálculo de la PD**

El Banco de la Nación Argentina divide el total de la cartera en grupo de instrumentos financieros con características y grados de riesgo homogéneos, identificados a través de diferentes segmentos.

Esta definición tiene por objeto que los segmentos sean independientes entre sí y lo suficientemente específicos para poder asignársele una probabilidad de incumplimiento (PD) y una probabilidad de recupero incurrido el incumplimiento (LGD).

- **Exposición al incumplimiento (EAD) - Cálculo**

La EAD (Exposure At Default), o exposición en el momento del incumplimiento es el monto adeudado a la Entidad al momento del default.

En términos generales, se realiza el análisis de los saldos de deuda aplicándole una probabilidad de default a cada cuota.

- **Pérdida dado el incumplimiento (LGD)**

La LGD (Loss Given Default) es la estimación de la pérdida que surge en caso de incumplimiento. Para el cálculo de la porción de la exposición crediticia que no se puede recuperar si se produjera el default.

Se determina una LGD con el siguiente criterio:

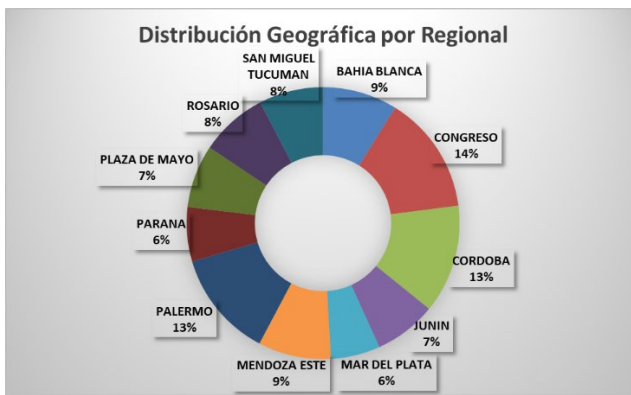
- 75% para créditos Sin garantía preferida.
- 45% para créditos Con garantía preferida.
- 84% para créditos de grandes empresas (> 2.5% RPC BNA)

Divulgaciones cuantitativas:

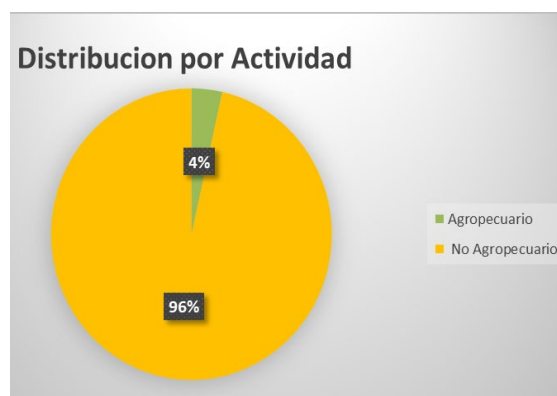
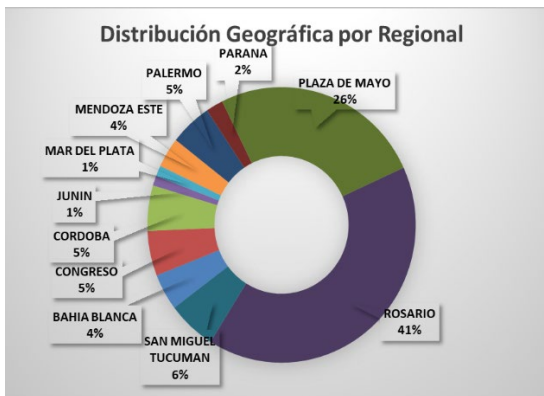
Distribución Mora por Sector (Privado financiero /no financiero - Público financiero / no financiero)

Privado				Público			
No Financiero		Financiero		No Financiero		Financiero	
Cant.	Deuda	Cant.	Deuda	Cant.	Deuda	Cant.	Deuda
87.495	\$ 79.627.877.991	0,00	\$ -	3	\$ 8.857.935.950	0,00	\$ -

Exposición por Préstamos al Sector Privado No Financiero-Situación de cumplimiento



Exposición por Préstamos Sector Privado No Financiero-Situación de incumplimiento



COBERTURA DEL RIESGO DE CREDITO

Tabla CRC - Información cualitativa relacionada con técnicas de cobertura del riesgo de crédito

Información al 31.12.2021

En lo referente a concentración del riesgo de mercado o de crédito a través de los instrumentos utilizados para mitigar el riesgo de crédito, el Banco Nación clasifica las garantías recibidas conforme a normativa vigente del BCRA, a saber:

Garantías Preferidas “A”

Constituidas por la cesión o caución de derechos respecto de títulos o documentos de cualquier naturaleza que, fehacientemente instrumentadas, aseguren que la entidad podrá disponer de los fondos en concepto de cancelación de la obligación contraída por el cliente, sin necesidad de requerir previamente el pago al deudor dado que la efectivización depende de terceros solventes o de la existencia de mercados en los cuales puedan liquidarse directamente los mencionados títulos o documentos, o los efectos que ellos representan, ya sea que el vencimiento de ellos coincida o sea posterior al vencimiento del préstamo o de los pagos periódicos comprometidos o que el producido sea aplicado a la cancelación de la deuda o transferido directamente a la entidad a ese fin.

Se incluyen en esta categoría a modo de ejemplo las garantías constituidas en efectivo (en pesos, o moneda extranjera), garantías constituidas en oro, las cauciones de certificados de depósito a plazos fijos emitidos por el Banco, Reembolsos automáticos de operaciones de exportación a cargo del BCRA, garantías o cauciones de títulos valores públicos nacionales o de instrumentos de regulación monetaria del BCRA, avales y cartas de crédito emitidos por bancos del exterior o bancos multilaterales de desarrollo que cumplan con lo previsto en el punto 3.1. de las normas sobre “Evaluaciones crediticias”, “Warrants” sobre mercaderías fungibles que cuenten con cotización normal y habitual en los mercados locales o internacionales, de amplia difusión y fácil acceso al conocimiento público; garantías constituidas por la cesión de derechos de cobro de facturas a consumidores por servicios ya prestados, garantías constituidas por la cesión de derechos de cobro respecto de cupones de tarjetas de crédito, títulos de crédito (cheques de pago diferido, pagarés, letras de cambio y facturas de crédito) descontados con responsabilidad para el cedente; garantías directas emitidas por gobiernos centrales, agencias o dependencias de gobiernos centrales de países integrantes de la Organización de Cooperación y Desarrollo Económicos (O.C.D.E.) que cuenten con calificación internacional de riesgo “A” o superior, garantías constituidas por la cesión de derechos sobre la recaudación de tarifas y tasas en concesiones de obras públicas, garantías o cauciones de títulos valores (acciones u obligaciones) privados emitidos por empresas nacionales o extranjeras, títulos de crédito (cheques de pago diferido, pagarés, letras de cambio y facturas de crédito), descontados con responsabilidad para el cedente, garantías otorgadas por sociedades de garantía recíproca o por fondos de garantía de carácter público inscriptos en los registros habilitados en el BCRA siempre que efectivicen los créditos no cancelados dentro de los 30 días corridos de su vencimiento; Seguros de crédito comercial interno (doméstico) y a la exportación –operaciones sin responsabilidad para el cedente– que cubran el riesgo comercial y, de corresponder, los riesgos extraordinarios (a cargo del Estado Nacional, Ley 20.299) que cumplan con ciertas condiciones.

Garantías Preferidas "B"

Constituidas por derechos reales sobre bienes o compromisos de terceros que, fehacientemente instrumentados, aseguren que la entidad podrá disponer de los fondos en concepto de cancelación de la obligación contraída por el cliente, cumpliendo previamente los procedimientos establecidos para la ejecución de las garantías.

Disciplina de Mercado

Se incluyen en esta categoría a modo de ejemplo, Hipoteca en primer grado sobre inmuebles o derechos de superficie, y cualquiera sea su grado de prelación siempre que la entidad sea la acreedora en todos los grados, incluidos también los inmuebles y/o derechos de superficie sobre los que se haya constituido una propiedad fiduciaria, en la medida que la entidad financiera tenga asignada –en el contrato de fideicomiso– la mejor prelación de cobro respecto del resto de los acreedores.; Prenda fija con registro en primer grado o con desplazamiento hacia el Banco sobre vehículos automotores y máquinas agrícolas, viales e industriales , o prenda fija con registro sobre ganado bovino; Prenda flotante con registro sobre: a.- Vehículos automotores y máquinas agrícolas, viales e industriales b.- Ganado bovino; Garantías otorgadas por sociedades de garantía recíproca o por fondos de garantía de carácter público inscriptos en los Registros habilitados en el BCRA, en la medida en que no se cumpla el requisito mencionado en “Preferidas A; créditos por arrendamientos financieros (“leasing”) que hubieran sido pactados conforme a las disposiciones del Código Civil y Comercial de la Nación sobre inmuebles y sobre vehículos automotores y máquinas agrícolas, viales e industriales que cumplan ciertas condiciones; seguros de crédito, en la medida que los plazos de efectivización de los siniestros por riesgo comercial superen los 180 días sin exceder de 270 días contados en forma corrida desde el vencimiento de los créditos y se observen los demás recaudos previstos en “Preferidas A ”; fideicomisos de garantía constituidos de acuerdo con las disposiciones del Código Civil y Comercial de la Nación (artículo 1666 y siguientes) con el objeto de respaldar el pago de financiaciones otorgadas para la construcción de inmuebles; prenda o cesión en garantía –incluida la fiduciaria– del boleto de compraventa sobre terrenos, lotes o parcelas –sean urbanos o rurales–, o de galpones, locales, oficinas, cocheras y viviendas ya construidos respecto de los cuales no se pueda constituir hipoteca por no encontrarse inscripto el inmueble y si se cumplen ciertas condiciones; prenda o cesión en garantía de derechos sobre desarrollos inmobiliarios implementados a través de fideicomisos o sociedades constructoras, siempre que se verifique la existencia de determinados elementos.

Restantes Garantías

Las garantías no incluidas explícitamente en los puntos precedentes, tales como la hipoteca en grado distinto de primero y la prenda o caución de acciones o documentos comerciales y los gravámenes constituidos en el exterior con ajuste a legislaciones distintas de la local –salvo los casos previstos expresamente–, se considerarán no preferidas.

Consideración de las garantías preferidas.

Las garantías preferidas se consideran tales sólo en tanto no se produzcan circunstancias que, por afectar la calidad, las posibilidades de realización, la situación jurídica u otros aspectos relativos a los bienes gravados, disminuyan o anulen su valor de realización, gravitando negativamente en la integridad y/o efectividad de la garantía. En lo referente a los márgenes de cobertura para cada uno de los diferentes tipos de garantía conforme el crédito requerido, la normativa del Banco también se encuentra alineada con la dispuesta por el Banco Central.

Deuda discriminada por Cartera Activa y Mora por Actividad (Agropecuaria y Diversas):

Información al 31.12.2021

Activa				Mora			
Agropecuarias		Diversas		Agropecuarias		Diversas	
Cant.	Deuda	Cant.	Deuda	Cant.	Deuda	Cant.	Deuda
34.517	\$ 160.535.497.134	1.409.453	\$ 765.207.071.709	1.159	\$ 3.832.905.058	86.320	\$ 75.794.972.934

Concentración de Riesgo – Clientes Sector Privado con deudas por encima del 10% de la RPC

No hay cliente del Sector Privado que cumple con esta premisa al 31.12.2021

Disciplina de Mercado

Formulario CR4 - Exposición al riesgo de crédito y efectos de técnicas para la cobertura de riesgo de crédito

Información al 31.12.2021

	Clases de activos	a	b	c	d	e	f
		Exposiciones antes de CCF y CRC		Exposiciones después de CCF y CRC		APR y densidad de APR	
		Saldo en balance	Saldo fuera de balance	Saldo en balance	Saldo fuera de balance	APR	Densidad de APR
1	Disponibilidades	475.098.695		1.785		20.654	0,00
2	Exposiciones a gobiernos y bancos centrales	1.443.764.644		17.843.582		206.522.941	0,14
3	Exposiciones a bancos multilaterales de desarrollo (BMD)	0		0		0	0,00
4	Exposiciones a entidades financieras del país y del exterior	56.028.494		3.358.557		38.872.183	0,69
5	Exposiciones a empresas del país y del exterior	143.012.956		12.356.319		143.012.956	1,00
6	Exposiciones incluidas en la cartera minorista	261.395.554		16.955.231		196.241.098	0,75
7	Exposiciones garantizadas por SGR/Fondos de Garantía	43.227.404		1.867.424		21.613.702	0,50
8	Exposiciones garantizadas con inmuebles residenciales para vivienda familiar, única y permanente	283.368.222		8.569.055		99.178.878	0,35
9	Exposiciones con otras garantías hipotecarias	61.096.118		2.678.126		30.996.830	0,51
10	Préstamos morosos	25.391.628		1.875.595		21.708.272	0,85
11	Otros activos	297.659.993		25.717.823		297.659.993	1,00
12	Exposición a titulaciones y retitulaciones	12.689.556		1.096.378		12.689.556	1,00
13	Partidas fuera de balance incluidas en el punto 3.7.1. de las normas sobre Capitales Mínimos de las Entidades Financieras	0	426.257.193	0	10.810.623	125.122.948	0,29
14	Partidas fuera de balance vinculadas con operaciones de titulación	0		0		0	0,00
15	Operaciones sin entrega contra pago (no DvP)	0		0		0	0,00
16	Línea de créditos para la inversión productiva no imputados como aplicación mínima	0		0		0	0,00
17	Exposición a entidades de contraparte central (CCP)	161.046		21.062		243.769	1,51
18	Participaciones en el capital de empresas	15.485.695		2.006.946		23.228.543	1,50

Disciplina de Mercado

Formulario CR5 - Exposiciones por clases de activos y ponderaciones por riesgo

Información al 31.12.2021

	a	b	c	d	e	f	g	h	i	j	k
Ponderación por riesgo	0%	10%	20%	35%	50%	75%	100%	125%	150%	1250%	Importe total de exposiciones al riesgo de crédito (después de CCF y CRC)
Clases de activos											
1 Disponibilidades	474.995.423		103.272								1.785
2 Exposiciones a gobiernos y bancos centrales	1.237.485.420				3.608.720		198.574.350		4.096.154		17.843.582
3 Exposiciones a bancos multilaterales de desarrollo (BMD)											
4 Exposiciones a entidades financieras del país y del exterior			6.932.646		23.220.388		25.875.460				3.358.557
5 Exposiciones a empresas del país y del exterior							143.012.956				12.356.319
6 Exposiciones incluidas en la cartera minorista						260.617.826	777.728				16.955.231
7 Exposiciones garantizadas por SGR/Fondos de Garantía					43.227.404						1.867.424
8 Exposiciones garantizadas con inmuebles residenciales para vivienda familiar, única y permanente				283.368.222							8.569.055
9 Exposiciones con otras garantías hipotecarias					60.198.577		897.541				2.678.126
10 Préstamos morosos					13.478.982	13.282	5.780.453		6.118.911		1.875.595
11 Otros activos							297.659.993				25.717.823
12 Exposiciones a tutulizaciones y retitulizaciones							12.689.556				1.096.378
13 Partidas fuera de balance incluidas en el punto 3.7.1 de las normas sobre Capitales Mínimos de las Entidades Financieras							426.257.193				10.810.623
14 Partidas fuera de balance vinculadas con operaciones de titulación											
15 Operaciones sin entrega contra pago (no DvP)											
16 Línea de créditos para la inversión productiva no imputados como aplicación mínima											
17 Exposiciones a entidades de contraparte central (CCP)									160.846	200	21.062
18 Participaciones en el capital de empresas									15.485.695		2.006.946

SECCIÓN 9. RIESGO DE CRÉDITO DE CONTRAPARTE

Tabla CCRA - Información cualitativa sobre el riesgo de crédito de contraparte

Información al 31.12.2021

El riesgo de crédito de contraparte es el riesgo de que una de las partes de la operación incumpla su obligación de entregar efectivo o los efectos acordados –tales como títulos valores, oro o moneda extranjera- ocasionando una pérdida económica si las operaciones -o cartera de operaciones con la contraparte- tuvieran un valor económico positivo en el momento del incumplimiento. A diferencia del riesgo de crédito por préstamos, que sólo es asumido por la entidad financiera acreedora, este tipo de riesgo de crédito conlleva una pérdida potencial para ambas partes de la operación, ya que su valor de mercado puede ser positivo o negativo para cualquiera de ellas en virtud de que ese valor es incierto y puede oscilar según varíen los factores de mercado subyacentes.

Se define por contraparte, a aquella obligada a efectuar una contraprestación económicamente valorable a la Entidad Financiera, aun cuando la relación con la Entidad no surja de una asistencia crediticia otorgada de manera directa, como por ejemplo en la liquidación de una operación con títulos valores, o cuando sea contingente, como en el caso de un garante o en ciertas operaciones de derivados.

Las exposiciones asumidas por el Banco que generan Riesgo de Contraparte se originan casi exclusivamente en operaciones con el Sector Financiero; esto se fundamenta en que dicho riesgo se ve mitigado debido a que las operaciones cursadas por compra/venta de títulos, compra/venta de moneda extranjera, operaciones de Pase, Repo, son canalizadas a través de cámaras compensadoras, lo que implica que en caso de que una de las partes incumpla con su entrega, la transacción en su conjunto no se realiza.

Las operaciones con liquidación entre partes, (compra/venta de moneda extranjera) no son habituales, siendo su riesgo mitigado al establecer límites crediticios a las entidades financieras y/o grandes empresas, realizadas por las unidades de análisis de riesgo de crédito.

La estrategia del Banco para la gestión del riesgo de contraparte es realizar operaciones principalmente calzadas, con el objetivo de disminuir la posibilidad de pérdida por dicho riesgo.

Formulario CCRI – Análisis de la exposición al riesgo de crédito de contraparte (CCR) por método

Información al 31.12.2021

		a	b	c	d	e	f
		Costo de reposición	Exposición potencial futura	Exposición esperada positiva efectiva	Alfa utilizado para calcular la EAD reguladora	EAD después de CRM	APR
1	SA-CCR (para derivados)				1,4		
3	Enfoque simple para la cobertura del riesgo de crédito (para SFT)						
4	Enfoque integral para la cobertura del riesgo de crédito (para SFT)						
5	VaR para SFT						
6	Total						

Actualmente el Banco Nación Argentina no cuenta con exposiciones al Riesgo de Contraparte. Para el período analizado no hay operaciones de Futuros de Divisa, razón por la cual no hay Costo de Reposición ni Exposición Potencial Futura.

Disciplina de Mercado

Formulario CCR2 – Requerimiento de capital por ajuste de valoración del crédito (CVA)

Actualmente el Banco Nación Argentina no tiene requerimientos de capital por ajuste de valoración de crédito (CVA).

Formulario CCR5 – Composición del colateral para exposiciones por riesgo de crédito de contraparte (CCR)

Información al 31.12.2021

	a	b	c	d	e	f
	Colateral empleado en operaciones con derivados				Colateral empleado en SFT (Operaciones de Pase)	
	Valor razonable del colateral recibido		Valor razonable del colateral entregado		Valor razonable del colateral recibido	Valor razonable del colateral entregado
	Segregado	No segregado	Segregado	No segregado		
Efectivo - moneda local			3.996			
Efectivo - otras monedas			157.050			
Deuda soberana nacional						
Otra deuda soberana					472.997.421	
Deuda de agencias públicas						
Bonos corporativos						
Acciones						
Otro colateral						
Total			161.046		472.997.421	

Formulario CCR6 – Exposiciones crediticias con derivados

Al 31.12.2021, Banco de la Nación Argentina, no presenta exposición a operaciones con derivados de crédito.

Disciplina de Mercado

Formulario CCR8 – Exposiciones frente a entidades de contraparte central

Información al 31.12.2021

		a	b
		EAD (después de Técnicas de cobertura del riesgo CRC)	APR
1	Exposición a QCCP (total)		
2	Exposiciones por operaciones frente a QCCP (excluidos márgenes iniciales y aportaciones al fondo de garantía); de las cuales		
3	(i) Derivados OTC		
4	(ii) Derivados negociados en bolsa		
5	(iii) Operaciones de financiación con valores		
6	(iv) Conjuntos de neteo en los que se haya aprobado la compensación entre productos		
7	Margen inicial segregado		
8	Margen inicial no segregado		
9	Aportes desembolsados al fondo de garantía		
10	Aportes no desembolsados al fondo de garantía		
11	Exposición a CCP no admisibles (total)		
12	Exposiciones por operaciones frente a CCP no admisibles (excluidos márgenes iniciales y aportaciones al fondo de garantía); de las cuales		
13	(i) Derivados OTC		
14	(ii) Derivados negociados en bolsa		
15	(iii) Operaciones de financiación con valores		
16	(iv) Conjuntos de neteo en los que se haya aprobado la compensación entre productos		
17	Margen inicial segregado	160.746	
18	Margen inicial no segregado		
19	Aportes desembolsados al fondo de garantía	300	243.769
20	Aportes no desembolsados al fondo de garantía		

SECCIÓN 10. TITULIZACIÓN

Tabla SECA - Requisitos de información cualitativa para exposiciones de titulización

Información al 31.12.2021

Las titulizaciones constituyen una fuente alternativa de financiación y un mecanismo para la transferencia de riesgos a los inversores. No obstante, las actividades de titulización y la rápida innovación de las técnicas e instrumentos que se emplean también generan nuevos riesgos que incluyen:

- Riesgos de crédito, mercado, liquidez, concentración, legal y reputacional por las posiciones de titulización retenidas o invertidas, incluyendo -entre otras- a las facilidades de liquidez y mejoras crediticias otorgadas; y
- El riesgo de crédito de las exposiciones subyacentes a la titulización.

Por ello, en la gestión de riesgos se debe tomar en consideración la totalidad de las posiciones de titulización -incluyendo a las que no están registradas en el balance de saldos, se encuentren o no contabilizadas en cuentas de orden- a los efectos de la aprobación de nuevos productos, la vigilancia de los límites para evitar concentraciones y las estimaciones de los riesgos de mercado, crédito y operacional.

La exposición a los riesgos de una titulización puede surgir, entre otros, de los siguientes conceptos: tenencia de títulos valores emitidos en el marco de la titulización –es decir, títulos de deuda y/o certificados de participación, tales como bonos de titulización de activos y bonos de titulización hipotecaria, mejoras crediticias, facilidades de liquidez, “swaps” de tasa de interés o de monedas y derivados de crédito.

Las titulizaciones pueden estructurarse de diferentes formas, por lo que los riesgos asociados a cada proceso de titulización deben ser analizados dependiendo del rol que la entidad asuma en el mismo, ya que cada uno contiene aspectos y particularidades propias.

Estrategia para la Gestión del Riesgo de Titulización

Teniendo en cuenta la normativa vigente y las mejores prácticas impartidas por el BCRA, la estrategia para la Gestión del Riesgo de Titulización del Banco Nación toma en cuenta la estructura, las líneas de negocios, la diversidad de productos, la complejidad de las operaciones y los requerimientos de los reguladores de sociedades vinculadas y filiales en el exterior.

La estrategia para gestionar el Riesgo de Titulización del Banco Nación persigue dar estabilidad y recurrencia al margen financiero de la actividad comercial y al valor económico del Banco, manteniendo unos niveles adecuados de liquidez y solvencia contemplando el nivel de tolerancia y el apetito a dicho riesgo y la capacidad para enfrentar situaciones de estrés en el sistema financiero. Respecto de las Filiales en el Exterior y con relación a las sociedades vinculadas, la Unidad Gestión Integral de Riesgos se ocupa de proponer las pautas de gestión corporativa de riesgos y lineamientos para la estandarización de los procesos que a tal fin se aplican.

El Banco Nación presenta una estructura de organización descentralizada para la Gestión del Riesgo de Titulización, constituida por el Comité de Gestión Integral de Riesgos y el Comité de Activos y Pasivos lo cual asegura el compromiso del Directorio en la toma de decisiones y su integración dentro de la Estrategia de la Entidad. Asimismo, cuenta con unidades funcionales específicas para su seguimiento.

Disciplina de Mercado

En este contexto, el Banco Nación se desempeña como fiduciante, administrador, agente de cobro y de custodia en los procesos de securitización de préstamos originados por el mismo. Asimismo, el Banco Nación actúa como inversor de los títulos de deuda y los certificados de participación.

Entendiendo que el proceso de Titulización en el BNA involucra productos estructurados (fideicomisos en su mayoría), cuyas partes y sujetos de negocio revisten características propias y separadas, la diferenciación del rol asumido por la entidad es clave para entender los riesgos que deberá asumir y que son propios de dicho proceso, como así también los controles que deberá efectuar para lograr su medición y mitigación.

Banco Nación realiza el seguimiento de otros riesgos financieros asociados a la actividad fiduciaria, es decir identifica, cuantifica, monitorea y trata a los riesgos de crédito, tasa mercado, liquidez y operacional (entre otros) que pudieran eventualmente tener.

El Banco Nación posee una baja participación en términos del activo total en tenencia de títulos valores emitidos en el marco de la titulización. Actualmente, la Entidad contempla estos activos para el cómputo de la exigencia regulatoria por Riesgo de Crédito.

Formulario SEC1 – Exposiciones de Titulización en la Cartera de Inversión

Información al 31.12.2021

	a	b	c	e	f	g	i	j	k
	Entidad que actúa como originador			Entidad que actúa como patrocinador			Entidad que actúa como Inversor		
	Tradicional	Sintética	Subtotal	Tradicional	Sintética	Subtotal	Tradicional	Sintética	Subtotal
1 Minorista (total) - de las cuales	338.284		338.284						
2 hipotecaria para la adquisición de vivienda									
3 tarjeta de crédito									
4 otras exposiciones minoristas	338.284		338.284						
5 retitulización									
6 Mayoristas (total) - de las Cuales	1.027.500		1.027.500				11.323.772		11.323.772
7 préstamos a empresas									
8 hipotecaria comercial									
9 arrendamiento financiero y cuentas por cobrar									
10 otras exposiciones mayoristas	1.027.500		1.027.500				11.323.772		11.323.772
11 retitulización									

Formulario SEC2 – Exposiciones de titulización en la cartera de negociación

Al 31.12.2021, el Banco de la Nación Argentina no presenta exposiciones de titulización en la cartera de negociación.

Disciplina de Mercado

Formulario SEC3 – Exposiciones de titulización en la cartera de inversión y requerimiento del capital regulador asociado (Banco que actúa originador o patrocinador)

Información al 31.12.2021

	a	b	c	d	e	f	g	h	i	j	k	l	m	n	o	p	q
	Valor de la exposición (por intervalo de PR)					Valor de la exposición (por método regulador)				APR (por método regulador)				Requerimiento de capital después del techo			
	>20% PR	>20% a 50% PR	>50% a 100% PR	>100% a <1250% PR	1250% PR	IRB RBA (incluido IAA)	IRB SFA	SA	1250%	IRB RBA (incluido IAA)	IRB SFA	SA	1250%	IRB RBA (incluido IAA)	IRB SFA	SA	1250%
1 Exposición total			1.365.784														
2 Titulización tradicional																	
3 De la cual, titulización																	
4 De la cual, subyacente minorista			338.284														
5 De la cual, subyacente mayorista			1.027.500														
6 De la cual, retitulización																	
7 De la cual, preferente																	
8 De la cual, no preferente																	
9 Titulización sintética																	
10 De la cual, titulización																	
11 De la cual, subyacente minorista																	
12 De la cual, subyacente mayorista																	
13 De la cual, retitulización																	
14 De la cual, preferente																	
15 De la cual, no preferente																	

Formulario SEC4 – Exposiciones de titulización en la cartera de inversión y requerimiento del capital regulador asociado (Banco que actúa como inversor)

Información al 31.12.2021

	a	b	c	d	e	f	g	h	i	j	k	l	m	n	o	p	q
	Valor de la exposición (por intervalo de PR)					Valor de la exposición (por método regulador)				APR (por método regulador)				Requerimiento de capital después del techo			
	>20% PR	>20% a 50% PR	>50% a 100% PR	>100% a <1250% PR	1250% PR	IRB RBA (incluido IAA)	IRB SFA	SA	1250%	IRB RBA (incluido IAA)	IRB SFA	SA	1250%	IRB RBA (incluido IAA)	IRB SFA	SA	1250%
1 Exposición total			11.323.772														
2 Titulización tradicional																	
3 De la cual, titulización																	
4 De la cual, subyacente minorista																	
5 De la cual, subyacente mayorista			11.323.772														
6 De la cual, retitulización																	
7 De la cual, preferente																	
8 De la cual, no preferente																	
9 Titulización sintética																	
10 De la cual, titulización																	
11 De la cual, subyacente minorista																	
12 De la cual, subyacente mayorista																	
13 De la cual, retitulización																	
14 De la cual, preferente																	
15 De la cual, no preferente																	

SECCIÓN 11. RIESGO DE MERCADO

Tabla MRA - Requisito de Información cualitativa para el riesgo de mercado

Información al 31.12.2021

El riesgo de mercado se define como la posibilidad de sufrir pérdidas en posiciones dentro y fuera de balance a raíz de fluctuaciones adversas en los precios de mercado de diversos activos.

Los riesgos que lo componen son:

- Riesgos inherentes a las acciones, a los instrumentos financieros cuyo valor depende de las tasas de interés y demás instrumentos financieros, registrados en la cartera de negociación;
- Riesgo de moneda a través de las posiciones dentro y fuera del balance.

La Entidad reconoce como los principales factores de riesgos, las variaciones en:

- Tasa de Interés
- Tipos de Cambio
- Precios de cotizaciones de valores
- Precios de las Materias Primas

A fin de gestionar este riesgo se definen las siguientes carteras:

- Cartera de negociación: se compone de posiciones en instrumentos financieros incorporados al patrimonio de la Entidad con la finalidad de negociarlos o de dar cobertura a otros elementos de dicha cartera. Por intención de negociación se entiende cuando las posiciones se mantienen con la finalidad de realizarlas a corto plazo o de beneficiarse a corto plazo de las diferencias entre precio de adquisición y el de venta, o de las variaciones de otros precios o de los tipos de interés.
- Cartera de liquidez: definida como aquella cuyas posiciones se mantienen con el objetivo de sostener una inversión de fácil y rápida realización que permita a la Entidad contar con los recursos para hacer frente a las necesidades de fondeo.
- Cartera de inversión: compuesta por títulos adquiridos con la finalidad de mantenerlos hasta su vencimiento.

Estrategia para la Gestión del Riesgo de Mercado

La estrategia del Banco para la gestión del riesgo de mercado se desarrolla teniendo en cuenta la estructura, las líneas de negocios, la complejidad de nuestras operaciones y los requerimientos de los reguladores de nuestras subsidiarias y sucursales en el exterior.

Si bien la exposición al riesgo de mercado de la Entidad es bajo debido a la composición y estructura de su cartera de negociación, se adoptan políticas y prácticas conducentes al resguardo de la liquidez y solvencia de la Entidad, tanto en períodos normales como en situaciones de estrés del mercado.

En el diseño de la estrategia de riesgo de mercado, el Directorio es responsable de la definición y monitoreo de los riesgos asumidos delegando su administración en el Comité de Activos y Pasivos y en el Comité de Gestión Integral de Riesgos.

Responsables y Funciones

El Banco presenta una metodología de organización para la Gestión de Riesgo de Mercado, constituida por el Comité de Activos y Pasivos y el Comité de Gestión Integral de Riesgos lo cual asegura el compromiso del Directorio en la toma de decisiones y su integración dentro de la estrategia. Asimismo, cuenta con unidades funcionales específicas para su seguimiento.

El Directorio es el responsable de que la Entidad cuente con un marco adecuado para la gestión del riesgo de mercado, del riesgo de mercado asumido por la Entidad y de la forma en que se gestiona el mismo.

La Alta Gerencia, constituida por las unidades de Finanzas y Gestión Integral de Riesgos, son las responsables de implementar la estrategia para la gestión del riesgo de mercado de acuerdo con el nivel de tolerancia al riesgo de la entidad y las políticas y prácticas aprobadas por el Directorio, así como de desarrollar procedimientos escritos para identificar, evaluar, seguir, controlar y mitigar este riesgo.

En el plano ejecutivo, la Unidad de Finanzas, realiza el Cálculo de la Exigencia por Riesgo de Mercado según el Texto Ordenado de Capitales Mínimos. Presenta informes dando a conocer al Directorio las exposiciones a Riesgo de Mercado aplicables al Banco Nación, con la periodicidad que determine la Superioridad, consolidando la información del cálculo de Riesgo de Mercado de las Subsidiarias del Exterior y Vinculadas. Analiza y realiza el seguimiento de la cartera de negociación y de cada uno de sus componentes en forma particular o de acuerdo a clasificaciones, y de los factores de riesgo a los que está sujeta, transfiriendo los riesgos entre carteras cuando lo considera necesario conforme a las facultades y límites establecidos. Vela para que la gestión de las carteras de títulos, se realice dentro de los límites a nivel operativo que se aprueben por el Directorio, informando periódicamente en ALCO sobre los cálculos mensuales de Riesgo de Mercado calculados de acuerdo a la normativa de Capitales Mínimos. También informa en ALCO, en caso de que algún límite de riesgo se encuentre vulnerado.

La Entidad cuenta con una consola de cálculo online del VaR de títulos públicos mediante la que Finanzas gestiona la cartera en base a los límites aprobados por Directorio.

Asimismo, vela por los límites a largo plazo, en los casos específicos que así se acuerde con Gestión Integral de Riesgos.

Adicionalmente, participa y presenta informes en el Comité de Activos y Pasivos donde se toman decisiones vinculadas a la administración de los activos y pasivos financieros del Banco a nivel local con el objetivo de alcanzar el nivel de rentabilidad y riesgo aprobado por el Directorio logrando a la vez consistencia interna en la Entidad.

La Unidad Gestión Integral de Riesgos es la encargada del análisis de los factores de riesgos de mercado, a fin de evaluar su impacto en el riesgo global y su retroalimentación, monitoreando la suficiencia de capital, el cumplimiento de la regulación vigente y la mejora continua en la mitigación de riesgos.

En el plano internacional y en Empresas Vinculadas, la unidad Gestión Integral de Riesgos se ocupa de proponer la pauta de gestión corporativa de riesgos y lineamientos para estandarizar las actividades que a tal fin se aplican.

Las Empresas Vinculadas, son autónomas en la elaboración y ejecución de su plan de acción para identificación, evaluación y gestión del riesgo de mercado. A tal efecto, deben guardar observancia de estas políticas corporativas y las exigencias de la propia industria. Cada empresa

vinculada coordina su accionar con la Unidad Gestión Integral de Riesgos y remite a ésta reportes de gestión de las actividades que desarrollan en la materia.

Existe en Auditoría la Unidad Organizativa Gestión de Riesgo y Monitoreo Continuo, cuya función es supervisar las actividades de auditoría relacionadas con los procesos de la gestión del riesgo y el monitoreo continuo promoviendo la mejora de los mismos.

Por su parte la Unidad Organizativa Auditoría de Riesgo de Mercado controla las actividades relacionadas con la auditoría de los procesos de inversiones financieras, actividades fiduciarias, la administración del riesgo de mercado y de negociación en los mercados cambiarios, monetario de capitales, de futuros, opciones y derivados, asegurando su correcto diligenciamiento y el examen objetivo de las evidencias. Adicionalmente evalúa la exactitud, integridad y oportunidad del cumplimiento de las disposiciones establecidas por el BCRA para el Cálculo de Capitales Mínimos por Riesgo de Mercado.

Modelo de medición del Riesgo de Mercado

Para la medición del riesgo de mercado se pone a disposición del Comité de Gestión Integral de Riesgos la siguiente información:

- Indicadores para la gestión del Riesgo de Mercado Estructural para comprender la exposición al riesgo de precio y al riesgo de moneda que posee la entidad. Se presentan dos indicadores de exposición considerando solo aquellos instrumentos de la cartera de títulos valuados a valor razonable de mercado (VRM) que poseen - por su naturaleza y valuación - riesgo de precio, un indicador que mide la participación del Patrimonio Neto en Moneda Extranjera respecto del Patrimonio Neto Total y un indicador que mide la participación del Capital Económico respecto del Patrimonio Neto Básico - Capital de nivel 1.
- Cálculo del capital económico por riesgo de mercado mediante un Modelo Interno “Expected Shortfall paramétrico con matrices EWMA de Varianzas y Covarianzas” al 99% de confianza y con un horizonte temporal de 10 días, analizando el Riesgo de Precio y el Riesgo de Moneda.
- Aplicación de Backtesting para validación de modelos internos.

Disciplina de Mercado

Formulario MR1 - Riesgo de mercado con el método estándar

Información al 31.12.2021

		a
		APR
	Productos directos	
1	Riesgo de tasa de interés (general y específico)	2.144.570
2	Riesgo de posiciones accionariales (general y específico)	0
3	Riesgo de divisas	16.668.854
5	Opciones	
6	Método simplificado	
7	Método Delta-plus	
9	Total	18.813.424

SECCIÓN 12. RIESGO DE TASA DE INTERÉS

Información al 31.12.2021

Información general sobre el Riesgo de Tasa de Interés

Se entiende por riesgo de tasa de interés a la posibilidad de que se produzcan cambios en la condición financiera de la Entidad como consecuencia de fluctuaciones en las tasas de interés, pudiendo tener efectos adversos en los ingresos financieros netos y en el valor económico de la Entidad.

El riesgo de tasa de interés en la cartera de inversión o IRRBB (Interest Rate Risk in the Banking Book) se refiere al riesgo actual o futuro para el capital o las ganancias/resultados financieros del Banco a raíz de fluctuaciones adversas de las tasas de interés que afecten a las posiciones de su cartera de inversión. Ello es así puesto que cuando las tasas de interés varían, cambian el valor actual y el perfil temporal de los flujos de efectivo futuros.

Esto a su vez, modifica el valor subyacente de los activos, pasivos y partidas fuera de balance del banco y, por tanto, su valor económico. Las variaciones de las tasas de interés también afectan a las ganancias del banco al alterar los ingresos y gastos sensibles a ellas, afectando a sus ingresos netos por intereses.

Como principales factores de riesgo de tasa de interés el Banco reconoce:

- Riesgo de brecha
- Riesgo de base
- Riesgo de opcionalidad

Este riesgo puede desglosarse en:

- Riesgo de opción automática
- Riesgo de opción de comportamiento

Los principales enfoques para evaluar el riesgo de tasa de interés son:

- i. Enfoque de ingresos financieros netos: basado en el análisis de la incidencia de un cambio de tasas de interés en los ingresos pagados y recibidos.
- ii. Enfoque de valor económico: a través del cual se reconoce que los cambios en las tasas de interés afectan el valor económico de los activos, pasivos y las posiciones fuera de balance.

Estrategia para la Gestión del Riesgo de Tasa de Interés

Teniendo en cuenta la normativa vigente y las mejores prácticas impartidas por el BCRA, la estrategia para la Gestión del Riesgo de Tasa de Interés en la Cartera de Inversión toma en cuenta la estructura, las líneas de negocios, la diversidad de productos, la complejidad de nuestras operaciones y los requerimientos de los reguladores de sociedades vinculadas y filiales en el exterior.

La estrategia para gestionar el Riesgo de Tasa de Interés del Banco Nación persigue dar estabilidad y recurrencia al margen financiero de la actividad comercial y al valor económico de la Entidad manteniendo unos niveles adecuados de liquidez y solvencia, contemplando el nivel de tolerancia y el apetito a dicho riesgo y la capacidad para enfrentar situaciones de estrés en el sistema financiero.

La Gestión del Riesgo de Tasa de Interés, responde a un doble objetivo:

1. de conservación del patrimonio, y
2. de estabilidad y crecimiento de la rentabilidad.

Para satisfacer este doble objetivo, el Comité de Gestión Integral de Riesgos vela por los aspectos asociados con la solvencia, en tanto que el Comité de Activos y Pasivos asegura la administración operativa del margen financiero y la liquidez.

Respecto de las Filiales en el Exterior y con relación a las Sociedades Vinculadas, la Unidad Gestión Integral de Riesgos se ocupa de proponer las pautas de gestión corporativa de riesgos y lineamientos para la estandarización de los procesos que a tal fin se aplican.

Responsables y Funciones

La Unidad Gestión Integral de Riesgos realiza el análisis integral sobre el Riesgo de Tasa de Interés con el objeto de estimar el Capital Económico por riesgo de tasa de interés tanto ante perturbaciones transitorias de la tasa de interés o cambios en la estructura de flujos de fondos bajo modelos internos y determina la suficiencia de capital necesaria para soportar el Riesgo de Tasa de Interés incurrido, acorde al perfil de riesgo aprobado por el Directorio. Los resultados de la suficiencia de capital son considerados en el Informe de Autoevaluación de Capital del Banco y se trasladan a las evaluaciones del capital asociado a líneas de negocio.

La Unidad de Finanzas realiza el control de la razonabilidad del cálculo de Riesgo de Tasa de Interés de la Cartera de Inversión según el Régimen Informativo para Exigencia e Integración de Capitales Mínimos. Ante el Comité de Activos y Pasivos presenta informes que permiten al Directorio monitorear el comportamiento de las exposiciones a Riesgo de Tasa de Interés aplicables al BNA.

Tanto la Unidad Gestión Integral de Riesgos como el Área de Finanzas reportan a los niveles gerenciales el perfil de riesgo de tasa de interés para los distintos niveles de la Entidad (país, filiales en el exterior y sociedades vinculadas). Asimismo, ambas Unidades, deben identificar cualquier cambio significativo que pueda incidir en la eficacia de los controles y asegurar que el área pertinente realice el seguimiento adecuado de los eventuales excesos que puedan surgir.

Los informes de la Unidad Gestión Integral de Riesgos contemplan el grado de exposición al riesgo de tasa actual. Dichos informes con mediciones de riesgo se realizan periódicamente y permiten comparar con los límites establecidos en las políticas de la Entidad financiera. Adicionalmente, los pronósticos efectuados en el pasado son comparados con los resultados observados para identificar defectos en los modelos de predicción.

La Unidad de Finanzas realiza informes relacionados con la gestión operativa del margen financiero, y la evolución de la brecha de Tasa de Interés evidenciada y herramientas que permiten tomar decisiones vinculadas a la Gestión del Riesgo de Tasa de Interés del corto plazo.

Respecto de las Filiales en el Exterior, las mismas administran su exposición al Riesgo de Tasa en concordancia con los “Lineamientos para la Gestión Integral de Riesgos de Entidades Financieras” y las exigencias de las normas que en cada país se aplican y el Marco para la Gestión Integral de Riesgos del Banco Nación. Así también las sociedades vinculadas, gestionan de manera autónoma el Riesgo de Tasa de Interés de sus operaciones, tanto en la elaboración y ejecución de su plan de acción para gestión de sus riesgos principales, en concordancia con las exigencias de la industria y el mencionado Marco. Asimismo cada empresa vinculada coordina su accionar con la Unidad Gestión Integral de Riesgos y remite a ésta reportes de gestión de las

actividades que desarrollan para la adecuación de sus procesos al Marco para la Gestión Integral de Riesgos del BNA.

Proceso de Gestión del Riesgo de Tasa de Interés

La gestión de este riesgo involucra una serie de procesos, entre ellos la administración de los descalses de tasa de interés, el análisis de la incertidumbre respecto de la tasa a aplicar a los futuros flujos de fondos y las repactaciones de tasa.

Para la determinación del capital por Riesgo de Tasa de Interés, la Entidad utiliza un modelo interno basado en el enfoque de Valor Económico (MVE). Dicha metodología, consiste en calcular la diferencia entre el valor actual del patrimonio neto para un escenario esperado y el valor actual del patrimonio neto para un escenario crítico simulado. El capital económico es aquel que se requiere para cubrir las pérdidas no esperadas, pero posibles de los riesgos asumidos por parte de la Entidad.

Dicho enfoque reconoce los cambios en las tasas de interés/tipo de cambio que afectan el valor económico de los activos, pasivos y las posiciones fuera de balance y brinda una visión más integral de los efectos potenciales de largo plazo provenientes de variaciones de las tasas y tipo de cambio.

Asimismo, dada la relevancia de la cartera de financiaci3nes UVA de la Entidad, se incorpora su tratamiento dentro del modelo interno considerando todas las características de dichas financiaci3nes.

Para cada categorí3 de dep3sitos sin vencimiento (NMD), dado que no cuentan con una estructura de pago definida contractualmente, se utiliza una modelizaci3n de acuerdo al análisis de una muestra, donde se analiza la variaci3n intermensual del saldo dentro de un ańo. Obteniendo de esta manera la distribuci3n del saldo durante dicho plazo.

Para estimar las tasas de amortizaci3n anticipada de los pr3stamos, se observa el comportamiento de la cuenta mes a mes y se identifica el monto de capital precancelado en cada período en relaci3n con el saldo al inicio. La tasa de precancelaci3n para cada cuenta se calcula como el promedio de las tasas de precancelaci3n de cada mes ponderando por el saldo total.

Formulario IRRBB1 - Informaci3n cuantitativa sobre IRRBB

Informaci3n al 31.12.2021

En la moneda de notificaci3n	EVE		NII	
	T	T-1	T	T-1
Subida en paralelo	8.781.570	6.409.598		
Bajada en paralelo	1.904.298	1.331.415		
Inclinaci3n de la pendiente	91.209	8.125		
Apalancamiento de la pendiente	5.408.862	3.782.049		
Subida de la tasa a corto	8.057.233	5.744.041		
Bajada de la tasa a corto	1.173.668	760.602		
Máximo	8.781.570	6.409.598		
Período	T		T-1	
Capital de Nivel 1	362.159.456	353.752.426		

SECCIÓN 13. REMUNERACIONES

Información al 31.12.2021

POLITICAS, PROCESOS Y PRÁCTICAS IMPLEMENTADAS

En el Banco de la Nación Argentina, los aspectos relacionados con las políticas, procesos, supervisión y prácticas de remuneraciones son tratados por el Directorio de la Entidad.

La política de compensaciones de la Institución tiene como objetivo principal garantizar la equidad, retribuyendo la función efectivamente desempeñada, en relación con las responsabilidades de cada posición.

Para la determinación o actualización de la política de remuneraciones, la Institución cuenta con estructuras internas exclusivamente. No intervienen consultores externos contratados en el proceso de remuneración.

La remuneración total de los empleados del Banco está integrada por: *el sueldo base, incentivos, gratificaciones y beneficios.*

El *sueldo base* comprende a todos aquellos conceptos que componen el sueldo habitual y permanente, más el sueldo anual complementario y el plus vacacional. La política de retribuciones es aplicable a nivel nacional y está basada en el escalafón vigente para la actividad bancaria. El Banco se rige por la LCT y el CCT de la actividad (18/75) y lo acordado mediante las actas suscriptas por la Cámara Empresaria ABAPPRA y la Asociación Bancaria en la órbita del Ministerio de Trabajo, Empleo y Seguridad Social, más los conceptos propios aprobados por el Directorio de la Institución. Se excluye a las subsidiarias.

En el caso de las filiales extranjeras, los sueldos son propuestos al Directorio por el área de Filiales del Exterior, con la previa intervención de la Unidad Relaciones Laborales y Gestión del Talento.

El Convenio Colectivo de Trabajo contempla a las jerarquías de Gerente General hacia abajo, dado que el 100% de la nómina del personal está dentro del mismo. Quedan excluidos los miembros del Directorio y el Síndico de la Institución, quienes perciben sus haberes con ajuste a lo dispuesto en el Decreto 1716/92 y concomitantes del PEN, y Resolución 749 del MEOSP (28/12/1995).

Para la administración salarial se utilizan los escalafones y bandas salariales que contienen el detalle de las jerarquías, conforme cada una de las ramas (Administrativa, Maestranza; Técnica, Servicios, Sistemas, Especializados, Profesional), y el detalle de las sumas correspondientes a los conceptos remunerativos habituales y permanentes que se actualizan por los acuerdos paritarios. En el BNA **no existen remuneraciones diferidas.**

Régimen de Incentivos Económicos al Personal

La Gerencia General del Banco ha estimado conveniente la constitución y formalización del Comité de Incentivos de Personal (CIP) con la finalidad de conformar un órgano que permita, con la sinergia de distintas áreas comerciales y de apoyo, elaborar mancomunadamente instrumentos destinados a incentivar económicamente al personal.

Los incentivos constituyen otro componente en la conformación de la remuneración. Los lineamientos de los programas de incentivos al personal tienen como finalidad estimular una mayor productividad del personal, tomando como base el logro de metas estratégicas, comerciales e indicadores de gestión previamente definidos, el entorno de control, la sustentabilidad al negocio y la toma prudente de riesgos.

Como instrumento de impulso para el logro de las metas comerciales, el BNA tiene implementado un Programa de Estímulo y Motivación para la Red de Sucursales, las Gerencias Zonales y Casa Central, vinculado al Plan Comercial del Ejercicio Anual, de alcance a la totalidad del personal de la Institución - a excepción de los contratados de Seguridad, los Asesores de Presidencia y/o Directorio y el personal argentino destacado en el exterior – el cuál es concordante con los objetivos cuantificados del Plan Comercial anual.

Este Programa es adecuado y perfeccionado progresivamente en concordancia con las experiencias recogidas, para posibilitar los mejores resultados para la Entidad. Dicho programa aplica criterios homogéneos de medición para las Unidades de Negocios comprendidas, sin que existan segmentos diferenciados a nivel de dependencias o agentes.

En el Programa se incluyen variables relacionadas con metas de interés comercial en la gestión del Banco, como así también diversos indicadores de calidad y los principales objetivos comerciales.

En el caso del Programa, su liquidación es trimestral y se halla condicionada a que se alcancen las metas de variación acumuladas y/o indicada en nuestro objetivo, la que es fijada en forma trimestral o mensualmente, según corresponda, para Sucursales, Gerencias Zonales y Casa Central.

Para hacerse acreedores a estos incentivos, los empleados deben permanecer activos en el Banco a la fecha de su liquidación, deben haber generado el derecho a percibir esta retribución variable correspondiente a ese ejercicio de que se trate, y no haber sido sancionado por incumplimiento y/o transgresión a la normativa interna.

Adicionalmente, a partir del 2017 el Directorio estableció un premio al desempeño individual denominado “Asignación Extraordinaria por Reconocimiento de la Productividad Individual en variables seleccionadas específicas del Plan Comercial” basado en niveles de colocación sobre determinados productos elegidos.

Además de las herramientas mencionadas precedentemente, la Entidad implementa una bonificación especial por Presentismo, de carácter remunerativo, con el objetivo de promover una actitud de mayor responsabilidad y compromiso por parte del personal en materia de ausentismo.

Todos los beneficios que se enumeran son autorizados por el Directorio una vez al año con alcance a todo el ejercicio.

En materia de gratificaciones, en el mes de octubre, el Banco evalúa otorgar a todo el personal una suma con motivo del Aniversario del Banco. Esta gratificación extraordinaria consiste en un monto fijo que determina el Directorio, siendo los beneficiarios todos los agentes de planta permanente que se encuentren percibiendo haberes a la fecha de percepción de esta gratificación.

En lo que respecta a los beneficios, la premisa es la concepción integral del empleado y el balance entre la vida personal y laboral, haciendo foco en la importancia y valor que los empleados tienen para la Institución en aras del desarrollo de sus estrategias y expansión.

La política de beneficios al personal abarca todos los aspectos de la vida de los empleados:

Familia: maternidad flexible, guardería, colonia de vacaciones y bolsa de libros para los hijos de los empleados, ayuda escolar, provisión de útiles, textos escolares y becas a través de su Caja de Previsión Carlos Pellegrini, promoción y apoyo a la participación en disciplinas deportivas (running, fútbol, vóley, básquet, actividades en modalidad virtual: baile, yoga, preparación física, e-sport, teatro). *Salud:* campañas de salud en el ámbito laboral dirigida a los empleados y a su grupo familiar (Pandemia COVID-19, epidemias de gripe, dengue, zica chingunguña,

control del tabaquismo, prevención y tratamiento de adicciones, posturas ergométricas en el ámbito laboral, etc.), campañas contra la violencia de género y todo tipo de acoso y violencia en el ámbito laboral familiar.

Financiera: préstamo personal, para el automotor, préstamo hipotecario, tarjetas de crédito y descuentos exclusivos para empleados.

Vinculación entre desempeño y niveles de remuneración

La evaluación de desempeño de todo el personal de la entidad no influye en la remuneración que perciben, pero guarda relación con la expectativa de un mayor rango salarial por futuras promociones.

A nivel individual, se evalúa el desempeño del personal en forma semestral y anual, según parámetros establecidos oportunamente y que abarcan aspectos del desarrollo de competencias personales y colectivas de los empleados para con sus tareas diarias y con su entorno laboral.

Ante indicadores de desempeño individuales adversos, se adoptan medidas no relacionadas con el nivel de remuneración.

En el Banco, se considera como tomadores de riesgo material al personal que, en función de sus actividades y responsabilidades, pueden tener un impacto relevante en la asunción de riesgos significativos. Actualmente se identifican como tomadores de riesgo material a 8 funcionarios que integran la Alta Gerencia (incluido el Gerente General) que tienen facultades crediticias – e intervienen además ante situaciones no previstas – y 4 funcionarios en áreas de Control.

Asimismo, se considera como tomadores de riesgo material a los funcionarios a cargo de Gerencias Zonales del interior del país.

CIFRAS DE LA GESTION

Comité de nombramientos y remuneraciones:

Durante el año 2021 – en lo que respecta exclusivamente a Remuneraciones – el Directorio de la Institución aprobó los lineamientos del Régimen de Incentivos Económicos al Personal y la gratificación correspondiente al Aniversario del Banco.

Empleados que han recibido una remuneración variable durante el ejercicio:

Todos los empleados de planta permanente del Banco tienen acceso a una retribución variable, siempre que permanezcan activos al momento del pago, quedando excluidos solo aquellos que al cierre del ejercicio (trimestral/anual) no hayan tenido un rendimiento personal acorde para con sus tareas habituales y/o hayan sido sancionados por incumplimiento grave del código de conducta y demás normativa interna.

Número de empleados que han recibido una remuneración variable durante el ejercicio: 17.512 empleados.

Bonificaciones garantizadas otorgadas y compensaciones adicionales (sing-on awards) realizadas durante el ejercicio:

En el Banco no se han otorgado bonificaciones garantizadas ni compensaciones adicionales al cierre del año 2021.

Indemnizaciones por despido durante el ejercicio:

Durante el año 2021, se abonaron 7 (siete) indemnizaciones por despido por un total de \$ \$11.029.283,07.-

Disciplina de Mercado

Formulario REM1: Remuneración abonada durante el ejercicio financiero

Información al 31.12.2021

			a	b
Cuantía de la remuneración			Altos Directivos	Otros empleados que asumen riesgos sustanciales
1	Remuneración Fija	Numero de empleados	11	17.512
2		Total de remuneracion Fija (3+5+7)	55.923	47.738.202
3		Del Cual, efectivo	55.923	47.738.202
4		Del Cual Diferido		
5		De la cual, acciones u otros instrumentos vinculados a las acciones		
6		De los cuales, diferidos		
7		De la cual, otras formas		
8		De las cuales diferidas		
9	Remuneracion Variable	Numero de empleados	11	17.512
10		Total de remuneracion Variable (11+13+15)		4.161.294
11		Del Cual, efectivo		4.161.294
12		Del Cual Diferido		
13		De la cual, acciones u otros instrumentos vinculados a las acciones		
14		De los cuales, diferidos		
15		De la cual, otras formas		
16		De las cuales diferidas		
17	Remuneracion Total (2+10)		55.923	51.899.496

(Datos REM1 en miles de pesos)

Formulario REM2: Pagas extraordinarias

Información al 31.12.2021

Pagas Extraordinarias	Bonificaciones garantizadas		Incentivos de contratación		Indemnizaciones por despido	
	Numero de trabajadores	Importe Total	Numero de trabajadores	Importe Total	Número de trabajadores	Importe Total
Altos directivos						
Otros empleados que asumen riesgos sutanciales					7	11.029

(Datos REM2 en miles de pesos)

Formulario REM3: Remuneración diferida

Durante el año 2021, no se verifica la existencia de remuneraciones diferidas, ni pendientes.

SECCIÓN 14. RIESGO OPERACIONAL

Información al 31.12.2021

Se entiende por riesgo operacional al riesgo de pérdidas resultantes de la falta de adecuación o fallas en los procesos internos, de la actuación del personal o de los sistemas o bien aquellas que sean producto de eventos externos. Se incluye en esta definición al riesgo legal que comprende, entre otros aspectos, la exposición a sanciones, penalidades u otras consecuencias económicas y de otra índole por incumplimiento de normas y obligaciones contractuales.

Conforme lo dispuesto en la normativa regulatoria del Banco Central de la República Argentina (BCRA) y las sanas prácticas emanadas del Comité de Supervisión Bancaria (CSBB) de Basilea, las pautas de control interno del Informe COSO y otras normas asociadas; el Banco Nación ha implementado un marco de gestión de Riesgo Operacional que comprende las políticas, normas y procedimientos, incluyendo la estructura e infraestructura que sustenta la implementación del marco normativo y los procesos, como así también el desarrollo de la cultura corporativa.

Estrategia para la Gestión del Riesgo Operacional

La Gestión del Riesgo Operacional implica el desarrollo de actividades tendientes a determinar y mantener el perfil de riesgo operativo de la entidad en niveles aceptables de manera tal que el desenvolvimiento de las actividades del Banco asegure el cumplimiento de las regulaciones vigentes, la confiabilidad de la información, la eficacia y eficiencia de las operaciones minimizando el riesgo patrimonial y operativo.

El objetivo del sistema de gestión de riesgo operacional es el conocimiento de los riesgos, la medición del impacto para la organización, la evaluación y monitoreo de la efectividad de los controles previstos para su mitigación, la determinación del riesgo residual y, de corresponder, el desarrollo de planes de acción para mantener la exposición a riesgo dentro de niveles aceptables asegurando mantener niveles adecuados de capital. Se busca de esta forma contribuir a la prevención del fraude, ciberincidentes, al mantenimiento de la integridad de los controles internos, a la reducción de errores en las operaciones, al mejoramiento en los procesos, a la optimización del desarrollo de nuevos productos y a la minimización de las causas de pérdidas por eventos operativos.

La gestión efectiva de este riesgo contribuye a prevenir futuras pérdidas derivadas de eventos operacionales, además de proporcionar seguridad y solidez en cada uno de los procesos y líneas de negocio, en este sentido, el Banco Nación prioriza la atención de los riesgos de los procesos más significativos—de acuerdo con su incidencia en el negocio del Banco y en los nuevos productos o servicios.

Para ello dispone de personal con los conocimientos y habilidades necesarias para desempeñar sus funciones y cuenta con mecanismos de comunicación y divulgación de los alcances y resultados del proceso al Directorio y a todas las áreas del Banco.

Responsables y Funciones

El Banco de la Nación Argentina entiende la gestión de riesgos operacionales como una disciplina integral, separada de los restantes riesgos, cuyo alcance de aplicación involucra, en mayor o menor medida, a todos los agentes de la institución.

El Directorio es responsable de que la entidad cuente con una estrategia adecuada para la gestión del riesgo operacional. Por otra parte, todas las unidades del Banco son responsables de

gestionar el Riesgo de la actividad que desempeñan. Finalmente, la coordinación de las actividades relacionadas con la gestión de este riesgo es responsabilidad de la unidad Gestión de Riesgo Operacional dependiente de Riesgos Integrales no Financieros.

La conducción de las decisiones que atañen a esta materia recae en el Comité de Gestión Integral de Riesgos, siendo éste órgano del Directorio el encargado de asegurar que las políticas prácticas y procedimientos sean apropiados en función del perfil de riesgo del Banco y de sus planes de negocio y acción y que dichas decisiones sean efectivamente implementadas.

Proceso de Gestión del Riesgo Operacional

Para el cumplimiento del marco de gestión se han desarrollado los siguientes procedimientos:

- Reportes de eventos de Riesgo Operacional: Comprenden la detección del evento, su identificación y categorización, el relevamiento de datos relacionados con el mismo y su registración cumpliendo el “Trámite ante Eventos de Riesgo Operacional”.
- Autoevaluaciones de Riesgos Operacionales en procesos: Comprenden la identificación, ponderación, tratamiento y seguimiento de riesgos por parte de las unidades que intervienen en un proceso de negocio y/o de apoyo.
- El proceso de Autoevaluación de Riesgo Tecnológico tiene como finalidad determinar el valor de Riesgo Residual al cual están expuestos los Activos de Información que brindan soporte a los Ciclos/Subciclos de negocio/apoyo. Dicho proceso se realiza a partir del resultado de la identificación y clasificación de activos de información y consiste en coordinar la participación de las distintas unidades intervinientes en:
 - La identificación y evaluación de riesgos a los que se encuentran expuestos los activos de información vinculados a los Subciclos bajo análisis.
 - La evaluación de controles asociados a los riesgos identificados.
 - La definición del tratamiento a seguir con la finalidad de asegurar que el riesgo resultante se encuentre bajo niveles aceptables.
 - La comunicación de los resultados relevantes del proceso de autoevaluación de riesgo tecnológico al Directorio y a la Alta Gerencia.
 - El seguimiento de los planes de acción definidos por la Unidades.

Integradas a la gestión cualitativa, a la gestión cuantitativa y a la divulgación y capacitación, se desarrollan funciones de monitoreo y control, para la detección y corrección de las posibles deficiencias que se produzcan; además del seguimiento de los eventos de pérdidas operacionales y la generación de informes hacia niveles gerenciales.

Según lo normado por el BCRA, el Banco cumple con la exigencia de capital mínimo por riesgo operacional, adecuando mensualmente la integración pertinente.

Por otra parte, la Auditoría Interna incorpora en sus programas un proceso para auditar el cumplimiento de las políticas, procesos y procedimientos definidos para la Gestión de Riesgos Operacionales. Dicho proceso brinda una adecuada cobertura y profundidad de las revisiones y la adopción oportuna de medidas correctivas por parte de las áreas auditadas.